

НИНОВ КОНСУЛТИНГ ООД
СОФИЯ, пл. Славейков № 1 Б, тел. 9807755

До
ОБЩОТО СЪБРАНИЕ
НА "СТЕС БГ" ЕООД

ОДИТОРСКИ ДОКЛАД
ОТ
АНТОНИН ГЕОРГИЕВ НИНОВ

Ние извършихме одит на годишния финансов отчет на "СТЕС БГ" ЕООД към 31.12.2006 г. Отговорността за изготвянето на този финансов отчет се носи от ръководството на дружеството. Нашата отговорност се свежда до изразяване на одиторско мнение, основаващо се единствено на извършения от нас одит.

Нашият одит бе проведен в съответствие с професионалните изисквания на Международните одиторски стандарти. Тези стандарти налагат одитът да бъде планиран и проведен така, че ние да се убедим в достатъчна степен доколко годишният финансов отчет не съдържа съществени грешки и пропуски. Считаме, че извършеният от нас одит дава достатъчно основание за изразяване на одиторско мнение.


В резултат на това удостоверяваме, че финансовият отчет дава вярна и честна представа за имущественото и финансовото състояние на дружеството към 31 декември 2006 г., както и за получения финансов резултат, промяната в паричните потоци за годината и отчета за собствения капитал в съответствие с националното счетоводно законодателство. Съдържанието на отчета на управлението съответства на резултатите, отразени в счетоводния отчет.

Дипломирани експерт-счетоводител:

22.01.2007, София

УПРАВИТЕЛ:

АНТОНИН НИНОВ/



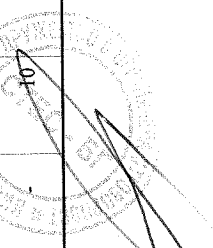
"СТЕС БГ"ЕООД
Съставител (предприятие)
София, ул. Константин Фотинов №116
Град. (село) ул. №

ОТЧЕТ ЗА СОБСТВЕНИЯ КАПИТАЛ

на "СТЕС БГ"ЕООД
към 31.12.2006

(хил.лв.)

ПОКАЗАТЕЛИ	1	2	3	Резерви				Финансов резултат		Резерв от преводи	Общо собствен капитал
				Преми от емисия	Резерв от последващи оценки на активи и пасиви	Целеви резерви		Печалба	Загуба		
						Общи	Специални зирани				
а	1	2	3	4	5	6	7	8	9	10	
Сaldo в началото на отчетния период	5						82	(45)			42
1. Изменения за сметка на собствениците в т.ч.											
- увеличение											
- намаление											
2. Финансов резултат за текущия период								10			10
3. Разпределение на печалбата							(37)				(37)
в т.ч. за дивиденди											
4. Покриване на загуба							(45)				
5. Последващи оценки на дълготрайни материални активи в т.ч.											
- увеличение											
- намаления											
6. Последващи оценки на финансови активи и инструменти в т.ч.											
- увеличение											
- намаления											
7. Промени в счетоводната политика, грешки и други											
8. Други изменения в собствения капитал											
Сaldo към края на отчетния период	5							10			15
9. Промени от преводи на годишни финансови отчети на предприятията в чужбина											
10. Промени от преизчисляване на финансови отчети при свързанифлация											
Преизчислен собствен капитал към края на отчетния период	5							10			15



Я. Иванов
Съставител:
Я. Иванов

Н. Пенев
Ръководител:

2007.01.01
Я. Иванов
Съставител
Я. Иванов
Съставител

Дата: 12.01.2007


"СТЕС БГ" ЕООД
Съставител (предприятие)

София, ул. Константин Фотинов №116
Град. (село) ул. №

ОТЧЕТ ЗА ПРИХОДИТЕ И РАЗХОДИТЕ

на "СТЕС БГ" ЕООД
към 31.12.2006

Наименование на разходите	Сума (хил. лв.)		Наименование на приходите	Сума (хил. лв.)	
	текуща година	предходна година		текуща година	предходна година
	1	2		1	2
А. РАЗХОДИ ЗА ОБИЧАЙНАТА ДЕЙНОСТ					
I. Разходи по икономически елементи					
1. Разходи за материали	73	63	1. Продукция	9	25
2. Разходи за външни услуги	300	196	2. Стоки	511	407
3. Разходи за амортизации	60	18	3. Услуги	1	7
4. Разходи за възнаграждения	39	23	4. Други	521	439
5. Разходи за осигуровки	10	7	Общо за група I:		
6. Други разходи, в т.ч.:	4	10			
- обезценка на активи					
- провизии			II. Приходи от финансираня, в т.ч.		
Общо за група I:	486	317	от правителството		
II. Суми с корективен характер					
1. Балансова ст-ст на продадени активи	9	29	III. Финансови приходи		
2. Разходи за придобиване и ликвидация на дълготрайни активи по стопански начин			1. Приходи от лихви в, т.ч.		1
3. Изменение на запасите от продукция и незавършено производство			лихви от свързани предприятия		1
4. Приходи и прираст на живогни			2. Приходи от участия, в т.ч.		
5. Други суми с корективен характер			от дивиденди		
Общо за група II:	9	29	3. Положителни разлики от промяна на валутни курсове	3	1
III. Финансови разходи					
1. Разходи за лихви,	11	5	4. Други приходи от финансови операции	3	2
в т.ч. лихви към свързани предприятия	11	5	Общо за група III:		
2. Отрицателни разлики от операции с финансови активи и инструменти					
курсове	4	1			
3. Други разходи по финансови операции	3	6			
4. Други разходи по финансови операции	18	6			
Общо за група III:	513	352	Б. ОБЩО ПРИХОДИ ОТ ДЕЙНОСТТА (I+II+III)	524	441
Б. ОБЩО РАЗХОДИ ЗА ДЕЙНОСТТА (I+II+III)					



"СТЕС БГ" ЕООД
Съставител (предприятие)


София, ул. Константин Фотинов №116
Град. (село) ул. №

ОТЧЕТ ЗА ПРИХОДИТЕ И РАЗХОДИТЕ
на "СТЕС БГ" ЕООД
към 31.12.2006

Наименование на разходите	Сума (хил.лв.)		Наименование на приходите	Сума (хил.лв.)	
	текуща година	предходна година		текуща година	предходна година
а	1	2	а	1	2
В. ПЕЧАЛБА ОТ ОБИЧАЙНАТА ДЕЙНОСТ	11	89	В. ЗАГУБА ОТ ОБИЧАЙНАТА ДЕЙНОСТ	-	-
IV. Извънредни разходи			IV. Извънредни приходи	524	441
Г. ОБЩО РАЗХОДИ (Б+IV)	513	352	Г. ОБЩО ПРИХОДИ (Б+IV)	-	-
Д. СЧЕТОВОДНА ПЕЧАЛБА	11	89	Д. СЧЕТОВОДНА ЗАГУБА	-	-
V. Разходи за данъци	1	7			
- Данъци от печалбата	1	7			
- Други					
Е. ПЕЧАЛБА (Д-V)	10	82	Е. ЗАГУБА (Д+V)	-	-
ВСИЧКО (Г+V+E)	524	441	ВСИЧКО (Г+E)	524	441

Съставител: Я. Иванов

Закреено: Я. Иванов
22.01.2007



Ръководител: Н. Пявев



Дата: 12.01.2007

ОТЧЕТ ЗА ПАРИЧНИТЕ ПОТОЦИ ПО ПРЕКИЯ МЕТОД
 на "СТЕС БГ" ЕООД
 към 31.12.2006

(млн. лв.)


Наименование на паричните потоци	Текущ период		Предходен период		Нетен поток	
	Постъп ления	Плащания	Постъп ления	Плащания		
а	1	2	3	4	5	6
А. Парични потоци от основна дейност						
1. Парични потоци, свързани с търговски контрагенти	1,654	1,787	(133)	676	703	(27)
2. Парични потоци, свързани с краткосрочни финансови активи, държани за търговски цели						
3. Парични потоци, свързани с трудови вознаграждения	1	49	(48)		30	(30)
4. Парични потоци, свързани с лихви, комисионни, дивиденди и други подобни						
5. Парични потоци от положителни и отрицателни валутни курсови разлики						
6. Платени и възстановени данъци върху печалбата		7	(7)			
7. Плащания при разпределение на печалби		37	(37)			
8. Други парични потоци от основна дейност		3	(3)		4	(4)
Всичко парични потоци от основна дейност (А)	1,655	1,883	(228)	676	737	(61)
Б. Парични потоци от инвестиционна дейност						
1. Парични потоци, свързани с дълготрайни активи		50	(50)		4	(4)
2. Парични потоци, свързани с краткосрочни финансови активи						
3. Парични потоци, свързани с лихви, комисионни, дивиденди и други подобни						
4. Парични потоци от бизнес комбинации - придобивания						
5. Парични потоци от положителни и отрицателни валутни курсови разлики						
6. Други парични потоци от инвестиционна дейност		1	(1)			
Всичко парични потоци от инвестиционна дейност (Б)	-	51	(51)	-	4	(4)
В. Парични потоци от финансови дейности						
1. Парични потоци от емитиране и обратно придобиване на ценни книжа						
2. Парични потоци от допълнителни вноски и връщането им на собствениците						
3. Парични потоци, свързани с получени или предоставени заеми	1,576	1,290	286	538	478	60
4. Парични потоци, свързани с лихви, комисионни, дивиденди и други подобни		10	(10)	1	4	(3)
5. Плащания на задължения по лизингови договори						
6. Парични потоци от положителни и отрицателни валутни курсови разлики						
7. Други парични потоци от финансови дейности		2	(2)		1	(1)
Всичко парични потоци от финансови дейности (В)	1,576	1,302	274	539	483	56
Г. Изменения на паричните средства през периода (А+Б+В)						
Д. Парични средства в началото на периода						
Е. Парични средства в края на периода						

Дата: 12.01.2007

Съставител: Я. Иванов

Ръководител: Н. Денев

Я. Иванов




Завършено: 12.01.2007



БАЛАНС
на "СТЕС БГ" ЕООД
към 31.12.2006

АКТИВ

Раздели, групи, статии	Сума (хил.лв.)		Раздели, групи, статии	Сума (хил.лв.)	
	Текуща година	Предходна година		Текуща година	Предходна година
	1	2		1	2
А. ДЪЛГОТРАЙНИ АКТИВИ			А. СОБСТВЕН КАПИТАЛ		
I. Дълготрайни материални активи			I. Основен капитал		
1. Земи (терени)			1. Записан капитал	5	5
2. Страни и конструкции			2. Невнесен капитал		
3. Машини и оборудване	55	51	3. Изкупени собствени акции		
4. Съоръжения			Общо за група I:	5	5
5. Транспортни средства			II. Резерви		
6. Други дълготрайни материални активи	13	15	1. Премии от емисия		
7. Разходи за придобиване на дълготрайни материални активи	4		2. Резерв от последващи оценки на активите и пасивите		
Общо за група I:	72	66	3. Целеви резерви, в т.ч.		
II. Дълготрайни нематериални активи			- Общи резерви		
1. Права върху собственост			- Специализирани резерви		
2. Програмни продукти			- Други резерви		
3. Продукти от развойна дейност			Общо за група II:		
4. Други нематериални активи	19		III. Финансов резултат		
Общо за група II:	19		1. Натрупаена печалба (загуба), в т.ч.		(45)
III. Дългосрочни финансови активи			- Неразделена печалба		
1. Дялове и участия: в т.ч. във:	5	5	- Непокрита загуба		(45)
- дъщерни предприятия	5	5	2. Текуща печалба (загуба)	10	82
- смесени предприятия			Общо за група III:	10	37
- асоциирани предприятия			ОБЩО ЗА РАЗДЕЛ "А":	15	42
- други предприятия			Б. ДЪЛГОСРОЧНИ ПАСИВИ		
2. Инвестиционни имоти			I. Дългосрочни задължения		
3. Други дългосрочни ценни книжа			1. Задължения към свързани предприятия		
4. Дългосрочни вземания, в т.ч.:			2. Задължения към финансови предприятия, в т.ч.		
- от свързани предприятия			- към банки		
- търговски заеми			3. Задължения по търговски заеми		117
- други дългосрочни вземания			4. Задължения по облигационни заеми		
Общо за група III:	5	5	5. Отсрочени данъци		
IV. Търговска репутация			6. Други дългосрочни задължения		
V. Разходи за бъдещи периоди			Общо за група I:		
ОБЩО ЗА РАЗДЕЛ "А":	96	71	II. Приходи за бъдещи периоди и финансираня		117
			ОБЩО ЗА РАЗДЕЛ "Б":		117



"СТЕС БГ"ЕООД
Съставител (предприемател)

София, ул. Константин Фотинов №116
Град, (село) ул. №

Приложение № 1
към НСС 1

БАЛАНС
на "СТЕС БГ"ЕООД
към 31.12.2006

АКТИВ

Раздели, групи, статии	Сума (хил.лв.)		Раздели, групи, статии	Сума (хил.лв.)	
	Текуща година	Преходна година		Текуща година	Преходна година
а	1	2	а	1	2
Б. КРАТКОТРАЙНИ АКТИВИ			Г. КРАТКОСРОЧНИ ПАСИВИ		
I. Материални активи			I. Краткосрочни задължения		
1. Материали			1. Задължения към свързани предприятия	489	53
2. Продукция			2. Задължения към финансови предприятия, в т.ч. към банки		
3. Стоки	355	84	3. Задължения към доставчици и клиенти	10	9
4. Млади животни и животни за уговане			4. Задължения към доставчици и клиенти		
5. Незавършено производство			5. Задължения към персонала		
6. Други краткотрайни материални активи			6. Задължения към осигурителни предприятия		
Общо за група I:	355	84	7. Данъчни задължения	1	20
II. Краткосрочни вземания			8. Други краткосрочни задължения	10	10
1. Вземания от свързани предприятия,	31	31	9. Провизии		
2. Вземания от клиенти и доставчици	26	47	Общо за група I:	510	92
3. Вземания по предоставени търговски заеми			II. Приходи за бъдещи периоди и финансирання		
4. Съдебни и присъдени вземания			ОБЩО ЗА РАЗДЕЛ "В":	510	92
5. Данъци за възстановяване					
6. Други краткосрочни вземания	3	1			
Общо за група II:	60	79			
III. Краткосрочни финансови активи					
1. Финансови активи в свързани предприятия					
2. Изкупени собствени дългови ценни книжа					
3. Краткосрочни ценни книжа					
4. Благородни метали и съпоценни камъни					
5. Други краткосрочни финансови активи					
Общо за група III:	-	-			
IV. Парични средства					
1. Парични средства в брой	1	-			
2. Парични средства в безсрочни депозити	6	12			
3. Блокирани парични средства	5	5			
4. Парични еквиваленти					
Общо за група IV:	12	17			
V. Разходи за бъдещи периоди					
ОБЩО ЗА РАЗДЕЛ "Б":	2	-			
СУМА НА АКТИВА (А+Б)	429	180	СУМА НА ПАСИВА (А+Б+В)	525	251
В. УСЛОВНИ АКТИВИ			Д. УСЛОВНИ ПАСИВИ		

Дата: 12.01.2007

Съставител: Я. Иванов

Ръководител: Н. Пенев

Закрепено: *[Signature]*
22.01.2007г.

