

До съдружниците в  
„МС ШИПИНГ“ ООД  
гр. Варна

## ДОКЛАД НА НЕЗАВИСИМИЯ ОДИТОР

### Доклад върху финансовия отчет

Ние извършихме одит на приложения финансов отчет на „МС ШИПИНГ“ ООД гр. Варна, включващ счетоводния баланс към 31 декември 2006 г. и отчет за приходите и разходите, отчет за промените в собствения капитал, отчет за паричните потоци за годината, завършваща на тази дата, както и обобщеното оповестяване на съществените счетоводни политики и другите пояснителни приложения.

### Отговорност на ръководството за финансовия отчет

Отговорността за изготвянето и достоверното представяне на този финансов отчет в съответствие с Националните стандарти за финансови отчети за малки и средни предприятия се носи от ръководството. Тази отговорност включва: разработване, внедряване и поддържане на система за вътрешен контрол, свързана с изготвянето и достоверното представяне на финансови отчети, които да не съдържат съществени неточности, отклонения и несъответствия, независимо дали те се дължат на измама или на грешка; подбор и приложение на подходящи счетоводни политики и изготвяне на приблизителни счетоводни оценки, които да са разумни при конкретните обстоятелства.

### Отговорност на одитора

Нашата отговорност се свежда до изразяване на одиторско мнение върху този финансов отчет, основаващо се на извършения от нас одит. Нашият одит бе проведен в съответствие с професионалните изисквания на Международните одиторски стандарти. Тези стандарти налагат спазване на етичните изисквания, както и одитът да бъде планиран и проведен така, че ние да се убедим в разумната степен на сигурност доколко финансовият отчет не съдържа съществени неточности, отклонения и несъответствия.

Одитът включва изпълнението на процедури с цел получаване на одиторски доказателства относно сумите и оповестяванията, представени във финансовия отчет. Избраните процедури зависят от преценката на одитора, включително оценката на рисковете от съществени неточности, отклонения и несъответствия във финансовия отчет, независимо дали те се дължат на измама или на грешка. При извършването на тези оценки на риска одиторът взема под внимание системата за вътрешен контрол, свързана с изготвянето и достоверното

представяне на финансовия отчет от страна на предприятието, за да разработи одиторски процедури, които са подходящи при тези обстоятелства, но не с цел изразяване на мнение относно ефективността на системата за вътрешен контрол на предприятието. Одитът също така включва оценка на уместността на прилаганите счетоводни политики и разумността на приблизителните счетоводни оценки, направени от ръководството, както и оценка на цялостното представяне във финансовия отчет.


Считаме, че извършеният от нас одит предоставя достатъчна и подходяща база за изразеното от нас одиторско мнение.

#### Мнение

В резултат на това удостоверяваме, че финансовият отчет дава вярна и честна представа за финансовото състояние на „МС ШИПИНГ“ ООД гр.Варна към 31 декември 2006 г., както и за неговите финансови резултати от дейността и паричните потоци за годината, завършваща тогава, в съответствие с Националните стандарти за финансови отчети за малки и средни предприятия.



Иванка Маринова



(Подпис на одитора)

29.03.2007

(Дата на одиторския доклад)

гр.Варна, ж.к. „Чайка“  
бл.60, вх.„Е“, ап.73

(Адрес на одитора)

**СЧЕТОВОДЕН БАЛАНС**  
на "МС Шипинг" ООД  
Към 31.12.2006 г.

АКТИВ	Сума (хил.лв.)		ПАСИВ	Сума (хил.лв.)	
	текуща година	предходна година		текуща година	предходна година
РАЗДЕЛИ, ГРУПИ, СТАТИИ	1	2	РАЗДЕЛИ, ГРУПИ, СТАТИИ	1	2
<b>а</b>			<b>а</b>		
<b>А. Дълготрайни (дългосрочни) активи</b>			<b>А. Собствен капитал</b>		
<b>I. Дълготрайни материални активи</b>			<b>I. Основен капитал</b>		
Земи (терени)			Записан капитал	5	5
Сгради и конструкции			- акционерен капитал		
Машини и оборудване	12	14	- котираны акции на финансови пазари		
Съоръжения			- некотираны акции на финансови пазари		
Транспортни средства	734	199	- други видове основен капитал		
Основни стада			Невнесен капитал		
Други дълготрайни материални активи	16	11	Изкупени собствени акции		
Разходи за придобиване и ликвидация на дълготрайни материални активи			<b>Общо за група I:</b>	5	5
<b>Общо за група I:</b>	762	224	<b>II. Резерви</b>		
<b>II. Дълготрайни нематериални активи</b>			Премии от емисия		
Права върху собственост			Резерв от последващи оценки на активите и пасивите		
Програмни продукти		1	Целеви резерви:		120
Продукти от развойна дейност			- общи резерви		
Други дълготрайни нематериални активи	4	3	- специализирани резерви		
<b>Общо за група II:</b>	4	4	- други резерви		120
<b>III. Дългосрочни финансови активи</b>			<b>Общо за група II:</b>	0	120
Дялове и участия в:			<b>III. Финансов резултат</b>		
- дъщерни предприятия			Натрупана печалба (загуба) от минали години	273	72
- смесени предприятия			- неразпределена печалба	273	72
- асоциирани предприятия			- непокрита загуба		
- други предприятия			Текуща печалба	614	201
Инвестиционни имоти			Текуща загуба		
Други дългосрочни ценни книжа			<b>Общо за група III:</b>	887	273
Дългосрочни вземания от:			<b>Общо за раздел А</b>	892	398
- свързани предприятия			<b>Б. Дългосрочни пасиви</b>		
- търговски заеми			<b>I. Дългосрочни задължения</b>		
- други дългосрочни вземания	6	6	Задължения към свързани предприятия		
<b>Общо за група III:</b>	6	6	Задължения към финансови предприятия		
<b>IV. Търговска репутация</b>			Задължения по търговски заеми	501	
Положителна репутация			Задължения по облигационни заеми		
Отрицателна репутация			Отсрочени данъци		
<b>Общо за група IV:</b>	0	0	Други дългосрочни задължения	0	0
<b>V. Разходи за бъдещи периоди</b>			<b>Общо за група I:</b>	501	0
<b>Общо за раздел А</b>	772	234	<b>II. Приходи за бъдещи периоди и финансираня</b>		
<b>Б. Краткотрайни (краткосрочни) активи</b>			<b>Общо за раздел Б</b>	501	0
<b>I. Материални запаси</b>					
Материали	3	1			
Продукция					
Стоки	14				
Млади животни и животни за угодяване					
Дребни продуктивни животни					
Незавършено производство					
Други материални запаси					
<b>Общо за група I:</b>	17	1			




0071 Иванка  
Марينو̀ва  
Регистриран одитор

<b>II. Краткосрочни вземания</b>			<b>В. Краткосрочни пасиви</b>		
Вземания от свързани предприятия			<b>I. Краткосрочни задължения</b>		
Вземания от клиенти и доставчици	4949	2611	Задължения към свързани предприятия		
Вземания по предоставени търговски заеми			Задължения към финансови предприятия	178	68
Съдебни и присъдени вземания			от тях към банки	178	68
Данъци за възстановяване	19	6	Задължения към клиенти и доставчици	4897	2720
Други краткосрочни вземания	14	11	Задължения по търговски заеми		6
<b>Общо за група II:</b>	<b>4982</b>	<b>2628</b>	Задължения към персонала	10	5
<b>III. Краткосрочни финансови активи</b>			Задължения към осигурителни предприятия	4	3
Финансови активи в свързани предприятия			Данъчни задължения	76	24
Изкупени собствени дългови ценни книжа			Други краткосрочни задължения	14	2
Краткосрочни ценни книжа			Провизии		
Благородни метали и скъпоценни камъни			<b>Общо за група I:</b>	<b>5179</b>	<b>2828</b>
Други краткосрочни финансови активи			<b>II. Приходи за бъдещи периоди и финансираня</b>		
<b>Общо за група III:</b>	<b>0</b>	<b>0</b>	<b>Общо за раздел В</b>		
<b>IV. Парични средства</b>				0	0
Парични средства в брой	6	7	<b>Общо за раздел В</b>		
- от тях левовата равностойност на чуждестранната валута	4	4		5179	2828
Парични средства в безсрочни депозити	618	310	<b>III. Приходи за бъдещи периоди и финансираня</b>		
- от тях левовата равностойност на чуждестранната валута	606	310	<b>Общо за раздел В</b>		
Блокирани парични средства				0	0
- от тях левовата равностойност на чуждестранната валута			<b>Общо за раздел В</b>		
Парични еквиваленти				5179	2828
<b>Общо за група IV:</b>	<b>624</b>	<b>317</b>	<b>IV. Приходи за бъдещи периоди и финансираня</b>		
<b>V. Разходи за бъдещи периоди</b>				0	0
	177	46	<b>Общо за раздел В</b>		
<b>Общо за раздел Б</b>	<b>5800</b>	<b>2992</b>	<b>Общо за раздел В</b>		
<b>Сума на актива (А+Б)</b>	<b>6572</b>	<b>3226</b>	<b>Сума на пасива (А+Б+В)</b>		
<b>В. Условни активи</b>				6572	3226
			<b>Г. Условни пасиви</b>		

Дата: 28.02.2007 г.

Съставил:.....

Ръководител:.....

За верен безусловно: 

0071 **Иванка Маринова**  
Регистриран одитор


**ОТЧЕТ**  
**за приходите и разходите**  
**на "МС Шипинг" ООД**  
**За 2006 г.**

НАИМЕНОВАНИЕ НА РАЗХОДИТЕ	Сума (хил.лв.)		НАИМЕНОВАНИЕ НА ПРИХОДИТЕ	Сума (хил.лв.)	
	текуща година	предходна година		текуща година	предходна година
а	1	2	а	1	2
<b>А. Разходи за обичайната дейност</b>			<b>А. Приходи от обичайна дейност</b>		
<i>I. Разходи по икономически елементи</i>			<i>I. Нетни приходи от продажба на:</i>		
Разходи за материали	219	106	Продукция		
Разходи за външни услуги	16323	10471	Стоки		34
Разходи за амортизации	123	57	Услуги	17716	10981
Разходи за възнаграждения	118	66	Други	1	
Разходи за осигуровки	29	20	<b>Общо за група I:</b>	17717	11015
Други разходи в т.ч.	127	13	<i>II. Приходи от финансираня в т.ч. от правителството</i>	0	0
- обезценка на активи			<i>III. Финансови приходи</i>		
- провизии			Приходи от лихви в т.ч. лихви от свързани предприятия		
<b>Общо за група I:</b>	16939	10733	Приходи от участия в т.ч. дивиденди		
<i>II. Суми с корективен характер</i>			Положителни разлики от операции с финансови активи и инструменти		
Балансова стойност на продадени активи (без продукция)		32	Положителни разлики от промяна на валутни курсове	686	420
Разходи за придобиване и ликвидация на дълготрайни активи по стопански начин			Други приходи от финансови операции		
Изменения на запасите от продукция и незавършено производство			<b>Общо за група III:</b>	686	420
Проплоди и прираст на животни			<b>Б. Общо приходи от дейността (I+II+III)</b>	18403	11435
Други суми с корективен характер			<b>В. Загуба от обичайната дейност</b>		
<b>Общо за група II:</b>	0	32	<i>IV. Извънредни приходи</i>	1	
<i>III. Финансови разходи</i>					
Разходи за лихви в т.ч. лихви към свързани предприятия	24	25			
Отрицателни разлики от операции с финансови активи и инструменти					
Отрицателни разлики от промяна на валутни курсове	684	385			
Други разходи по финансови операции	34	24			
<b>Общо за група III:</b>	742	434			
<b>Б. Общо разходи за дейността (I+II+III)</b>	17681	11199			
<b>В. Печалба от обичайна дейност</b>	723	236	<b>Г. Общо приходи (Б+IV)</b>	18404	11435
<i>IV. Извънредни разходи</i>			<b>Д. Счетоводна загуба</b>		
<b>Г. Общо разходи (Б+IV)</b>	17681	11199			
<b>Д. Счетоводна печалба</b>	723	236			
<i>V. Разходи за данъци</i>					
- Данъци от печалбата	109	35			
- Други	109	35			
<b>Е. Печалба (Д-V)</b>	614	201	<b>Е. Загуба (Д+ V)</b>		
<b>Всичко (Г + V + E)</b>	18404	11435	<b>Всичко (Г + E)</b>	18404	11435

Дата: 28.02.2007 г.

Съставил: .....

Ръководител: .....

Завършено от:   
0071 Звезда Маринова  
Регистриран одитор

**ОТЧЕТ**  
за паричния поток по прекия метод  
На "МС ШИПИНГ" ООД  
за 2006 година

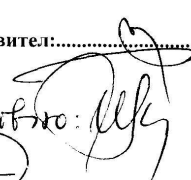
(хил.лв.)

а	текущ период			предходен период		
	постъп- ления	плаща- ния	нетен поток	постъп- ления	плаща- ния	нетен поток
	1	2	3	4	5	6
<b>А. ПАРИЧНИ ПОТОЦИ ОТ ОСНОВНА ДЕЙНОСТ</b>						
1. Парични потоци, свързани с търговски контрагенти,	14474	13542	932	9378	9396	-18
2. Парични потоци, свързани с краткосрочни финансови активи, държани за търговски цели						
3. Парични потоци, свързани с трудови възнаграждения		141	-141	2	88	-86
4. Парични потоци, свързани с лихви, комисионни, дивиденди и други подобни					22	-22
5. Парични потоци по положителни и отрицателни курсови разлики	10	44	-34	45	9	36
6. Платени и възстановени данъци върху печалбата		57	-57		24	-24
7. Плащания при разпределения на печалби						
8. Други парични потоци от основна дейност	102	161	-59	229	196	33
<b>Всичко парични потоци от основна дейност</b>	<b>14586</b>	<b>13945</b>	<b>641</b>	<b>9654</b>	<b>9735</b>	<b>-81</b>
<b>Б. Парични потоци от инвестиционна дейност</b>						
1. Парични потоци, свързани с дълготрайни активи		106	-106		165	-165
2. Парични потоци, свързани с краткосрочни финансови активи.						
3. Парични потоци, свързани с лихви, комисионни, дивиденди и други подобни						
4. Парични потоци от бизнескомбинации - придобивания						
5. Парични потоци по положителни и отрицателни курсови разлики						
6. Други парични потоци от инвестиционна дейност						
<b>Всичко парични потоци от инвестиционна дейност</b>	<b>0</b>	<b>106</b>	<b>-106</b>	<b>0</b>	<b>165</b>	<b>-165</b>
<b>В. ПАРИЧНИ ПОТОЦИ ОТ ФИНАНСОВА ДЕЙНОСТ</b>						
1. Парични потоци от емитиране и обратно придобиване на ценни книжа						
2. Парични потоци от допълнителни вноски и връщането им на собствениците	30	150	-120	180	60	120
3. Парични потоци, свързани с получени или предоставе- ни заеми	2600	2539	61	1129	1061	68
4. Парични потоци от лихви, комисионни, дивиденди и други подобни		13	-13		3	-3
5. Плащания на задължения по лизингови договори		126	-126		6	-6
6. Парични потоци от положителни и отрицателни валутни курсови разлики						
7. Други парични потоци от финансова дейност		30	-30		22	-22
<b>Всичко парични потоци от финансова дейност</b>	<b>2630</b>	<b>2858</b>	<b>-228</b>	<b>1309</b>	<b>1152</b>	<b>157</b>
<b>Г. ИЗМЕНЕНИЕ НА ПАРИЧНИТЕ СРЕДСТВА ПРЕЗ ПЕРИОДА (А+Б+В)</b>	<b>17216</b>	<b>16909</b>	<b>307</b>	<b>10963</b>	<b>11052</b>	<b>-89</b>
<b>Д. ПАРИЧНИ СРЕДСТВА В НАЧАЛОТО НА ПЕРИОДА</b>			<b>317</b>			<b>406</b>
<b>Е. ПАРИЧНИ СРЕДСТВА В КРАЯ НА ПЕРИОДА</b>			<b>624</b>			<b>317</b>

Дата: 28.02.2007 г.

Съставител:.....

Ръководител:.....

Заведен бухгалтер:   
0071 **Иванка  
Маринова**  
Регистриран одитор

**ОТЧЕТ**  
**за собствения капитал**  
**На "МС ШИПИНГ" ООД**  
**за 2006 г.**

Показатели	Основен капитал	Резерви					Финансов Резултат		Резерв от преводи	Общо собствен капитал
		премии от емисия	резерв от последващи оценки на активи и пасиви	цели резерви			печалба	загуба		
				общи	специализирани	други				
a	1	2	3	4	5	6	7	8	9	10
<b>Салдо в началото на отчетния период</b>	<b>5</b>					<b>120</b>	<b>273</b>			<b>398</b>
1. Изменение на капитала за сметка на собствениците, в т. ч.										
а) увеличение						(120)				(120)
б) намаление										
2. Финансов резултат за текущия период							614			614
3. Разпределение на печалбата,										
в т.ч. за дивиденди										
4. Покриване на загуба										
5. Последващи оценки на дълготрайни материални активи в т. ч.										
а) увеличение										
б) намаление										
6. Последващи оценки на финансови активи и инструменти, в т. ч.										
а) увеличение										
б) намаление										
7. Промени в счетоводната политика, грешки и други										
8. Други изменения в собствения капитал										
<b>САЛДО към края на отчетния период</b>	<b>5</b>					<b>0</b>	<b>887</b>			<b>892</b>
9. Промени от преводи на годишни финансови отчети на предприятия в чужбина										
10. Промени от преизчисляване на финансови отчети при свръхинфлация										
<b>Преизчислен собствен капитал към края на отчетния период</b>	<b>5</b>					<b>0</b>	<b>887</b>			<b>892</b>

Дата: 28.02.2007 г.

Заверил

Безусловно:  
 00710  
 Иванка Маринова  
 Регистриран одитор

Съставител: \_\_\_\_\_

Ръководител: \_\_\_\_\_

