

ДОКЛАД НА НЕЗАВИСИМ ОДИТОР

До
Акционерите на
"СОРТОВИ СЕМЕНА" АД
гр. Стара Загора

Ние извършихме одит на приложения счетоводен баланс на "СОРТОВИ СЕМЕНА" АД към 31 Декември 2005 година и на свързаните с него отчет за приходите и разходите, отчет за паричните потоци и отчет за собствения капитал за годината завършваща тогава.

Отговорността за изготвянето на финансовите отчети се носи от ръководството на дружеството. Нашата отговорност се свежда до изразяване на одиторско мнение, основаващо се единствено на извършения от нас одит.

Нашият одит бе проведен в съответствие с професионалните изисквания на Международните одиторски стандарти. Тези стандарти налагат одитът да бъде планиран и проведен така, че ние да се убедим в достатъчна степен на сигурност, доколко финансовият отчет не съдържа съществени неточности, отклонения и несъответствия. Одитът включва проверка на базата на тестове на доказателствата относно сумите и оповестяванията, представени във финансовия отчет. Одитът също така включва и оценка на прилаганите счетоводни принципи и съществените приблизителни оценки, направени от ръководството, както и цялостното представяне на финансовия отчет. Считаме, че извършения от нас одит представя достатъчно разумна база за изготвеното от нас одиторско мнение.

В резултат на това удостоверяваме, че финансовия отчет представя достоверно, във всички съществени аспекти имущественото и финансовото състояние на дружеството към 31 Декември 2005 година, както и резултатите от неговата дейност и паричните му потоци за годината, в съответствие с НСФОМСП.

Атанас Дианов
Регистриран одитор

15 Март 2006 г.
гр. Стара Загора



ОТЧЕТ ЗА ПРИХОДИТЕ И РАЗХОДИТЕ

СОРТОВИ СЕМЕНА" АД

Стара Загора

01.01.2005. - 31.12.2005

на _____
 адрес _____
 за _____

Наименование на разходите	Сума (хил. лева)		Наименование на приходите	Сума (хил. лева)	
	текуща година	предходна година		текуща година	предходна година
а	1	2	а	1	2
А. Разходи за обичайна дейност			А. Приходи от обичайна дейност		
I. Разходи по икономически елементи			I. Нетни приходи от продажби на:		
1 Разходи за материали	95	92	1 Продукция	19	4
2 Разходи за външни услуги	66	66	2 Стоки	359	48
3 Разходи за амортизации	47	50	3 Услуги	80	4
4 Разходи за възнаграждения	101	106	4 Други	48	16
5 Разходи за осигуровки	29	34			
6 Други разходи	3	3	Общо за група I:	506	74
в т.ч.:			II. Приходи от финансиране		
- обезценка на активи			в т.ч. от правителството		
- провизии			III. Финансови приходи		
Общо за група I:	341	351	1 Приходи от лихви		
II. Суми с корективен характер			в т.ч. лихви от свързани предприятия		
1 Балансова стойност на продадени активи (без продукция)	281	415	2 Приходи от участия		
2 Разходи за придобиване и ликвидация на дълготрайни активи по стопански начин			в т.ч. дивиденди		
3 Изменения на запасите от продукция и незавършено производство	6	14	3 Положителни разлики от операции с финансови активи и инструменти		
4 Приходи и прираст на животни			4 Положителни разлики от промяна на валутни курсове	5	
5 Други суми с корективен характер			5 Други приходи от финансови операции		
Общо за група II:	287	429	Общо за група III:	5	
III. Финансови разходи			Б. Общо приходи от дейността (I+II+III)	511	74
1 Разходи за лихви		2	В. Загуба от обичайна дейност	118	3
в т.ч. лихви към свързани предприятия			IV. Извънредни приходи		
Отрицателни разлики от операции с финансови активи и инструменти					
Отрицателни разлики от промяна на валутни курсове	1				
4 Други разходи по финансови операции					
Общо за група III:	1	2	Г. Общо приходи (Б+IV)	511	74
Б. Общо разходи за дейността (I+II+III)	629	782	Д. Счетоводна загуба	118	3
В. Печалба от обичайна дейност	0	0			
IV. Извънредни разходи					
Г. Общо разходи (Б+IV)	629	782	Е. Загуба (Д+V)	118	3
Д. Счетоводна печалба	0	0	Всичко (Г+Е)	629	78
V. Разходи за данъци	0	0			
- Данъци от печалбата					
- Други					
Е. Печалба (Д-V)	0	0			
Всичко (Г+Е)	629	782			

Дата: 20.02.2006

Съставител:

Ръководител:

Стр. 1 от 1

Залучил: _____



БАЛАНС

СОРТОВИ СЕМЕНА" АД

на _____
адрес _____ България, гр. Стара Загора, ул. "Иван Азманов" № 6
КЪМ _____ 31.12.2005


А К Т И В		
Раздели, групи, статии	Сума (хил.лева)	
	текуща година	предходна година
а	1	2
A. Дълготрайни (дългосрочни) активи		
I. Дълготрайни материални активи		
1 Земи (терени)	474	474
2 Сгради и конструкции	251	272
3 Машини и оборудване	4	4
4 Съоръжения	27	30
5 Транспортни средства	13	37
6 Други дълготрайни материални активи	4	6
7 Разходи за придобиване и ликвидация на дълготрайни материални активи	2	2
Общо за група I:	775	825
II. Дълготрайни нематериални активи		
1 Други дълготрайни нематериални активи	11	14
Общо за група II:	11	14
III. Дългосрочни финансови активи		
1 Дялове и участия, в т. ч. във: - дъщерни предприятия	148	0
2 Дългосрочни вземания, в т. ч.: - от свързани предприятия	333	0
Общо за група III:	481	0
IV. Търговска репутация		
Общо за група IV:	0	0
V. Разходи за бъдещи периоди		
Общо раздел А:	1267	839
Б. Краткотрайни (краткосрочни) активи		
I. Материални запаси		
1 Материали	16	25
2 Продукция	12	14
3 Стоки	148	177
4 Незавършено производство	4	8
5 Други материални запаси	3	2
Общо за група I:	183	226
II. Краткосрочни вземания		
1 Вземания от клиенти и доставчици	37	39
2 Съдебни и присъдени вземания	11	12

П А С И В		
Раздели, групи, статии	Сума (хил.лева)	
	текуща година	предходна година
а	1	2
A. Собствен капитал		
I. Основен капитал		
1 Записан капитал	3100	1100
2 Невнесен капитал	(1369)	(556)
Общо за група I:	1731	544
II. Резерви		
1 Резерв от последващи оценки	51	54
2 Целеви резерви	460	460
- в т.ч. Общи резерви	14	14
- в т.ч. Други резерви	446	446
Общо за група II:	511	514
III. Финансов резултат		
1 Натрупана печалба (загуба)	(25)	11
- в т.ч. Неразпределена печалба	30	27
- в т.ч. Непокрита загуба	(55)	(16)
2 Текуща печалба (загуба)	(118)	(39)
Общо за група III:	(143)	(28)
Общо раздел А:	2099	1030
Б. Дългосрочни пасиви		
I. Дългосрочни задължения		
1 Отсрочени данъци	9	9
Общо за група I:	9	9
Приходи за бъдещи периоди и финансираня		
Общо за раздел Б:	9	9
В. Краткосрочни пасиви		
I. Краткосрочни задължения		
Задължения към доставчици и клиенти	15	8
2 Задължения към персонала	6	7
Задължения към осигурителни предприятия	2	3
4 Данъчни задължения	1	1
Други краткосрочни задължения	1	
5 Заеми	15	90
Общо за група I:	40	109
Приходи за бъдещи периоди и финансираня		
II.		

3	Данъци за възстановяване	6	3
4	Други краткосрочни вземания	15	1
<i>Общо за група II:</i>		<i>69</i>	<i>55</i>
III.	<i>Краткосрочни финансови активи</i>		
<i>Общо за група III:</i>		<i>0</i>	<i>0</i>
IV.	<i>Парични средства</i>		
1	Парични средства в брой	623	19
2	Парични средства в безсрочни депозити	6	8
<i>Общо за група IV:</i>		<i>629</i>	<i>27</i>
V.	<i>Разходи за бъдещи периоди</i>		<i>1</i>
<i>Общо за раздел Б:</i>		<i>881</i>	<i>309</i>
<i>Сума на актива (А+Б)</i>		<i>2148</i>	<i>1148</i>
В.	Условни активи	0	0

Общо раздел В:		40	109
<i>Сума на пасива (А+Б+В)</i>		<i>2148</i>	<i>1148</i>
Г.	Условни пасиви	0	0

Дата: 20.02.2006

Съставител: Ръководител: Заведен: 

ОТЧЕТ ЗА ПАРИЧНИТЕ ПОТОЦИ ПО ПРЕКЪЯ МЕТОД

на
 адрес
 за
 01.01.2005. - 31.12.2005 (хил. лева)
СОРТОВИ СЕМЕНА "АД"
 Стара Загора

Наименование на паричните потоци	Текущ период			Презходен период		
	постъп- ния	плащания	нетен поток	постъп- ния	плащания	нетен поток
8	1	2	3	4	5	6
А. Парични потоци от основната дейност						
1 Парични потоци, свързани с търговски контрагенти	558	393	165	814	553	261
2 Парични потоци, свързани с трудови взаимоотношения	1	130	(129)	1	145	(144)
3 Парични потоци от положителни и отрицателни валутни курсови разлики	5	1	4			0
4 Платени и възстановени данъци върху печалбата		1	(1)		2	(2)
5 Други парични потоци от основната дейност		66	(66)	20	229	(209)
Всичко парични потоци от основната дейност (А)	564	591	(27)	835	929	(94)
Б. Парични потоци от инвестиционната дейност						
1 Парични потоци, свързани с дълготрайни активи	1	4	(3)	116	23	93
2 Парични потоци от бизнескомбинации - придобивания		148	(148)			0
Всичко парични потоци от инвест. дейност (Б)	1	152	(151)	116	23	93
В. Парични потоци от финансовата дейност						
1 Парични потоци от емитране и обратно придобиване на ценни книжа	1187		1187	48		48
2 Парични потоци, свързани с получени или предоставени заеми	239	646	(407)		70	(70)
3 Дивиденди и други подобни			0		2	(2)
Всичко парични потоци от финансовата дейност	1426	646	780	48	72	(24)
Г. Изменение на паричните средства през	1991	1389	602	999	1024	(25)
Д. Парични средства в началото на периода			27			52
Е. Парични средства в края на периода			629			27

Дата: 20.02.2006 Съставител:
 Ръководител:
Забяна Дюлева



ОТЧЕТ ЗА СОБСТВЕНИЯ КАПИТАЛ

СОРТОВИ СЕМЕНА" АД

ул. "Иван Азманов" № 6

01.01.2005. - 31.12.2005

на
адрес
за .

Показатели	Резерви										Финансов резултат			Общо собствен капитал
	Основен капитал	Резерв от последващи и оценки на активи и пасиви			Целеви резерви			Резерв от преволи			Загуба	Резерв от преволи		
		Премии от емисия	3	4	Общи резерви	Специализирани резерви	Други	Печалба	Загуба					
а	1	2	3	4	5	6	7	8	9	10	11	12		
Салдо в началото на отчетния период	544		54	14	446	27	(55)			1030				
1 Изменения за сметка на собствениците в т.ч.:	1187	0	0	0	0	0	0	0	0	1187	0	0		
увеличение	1187									1187				
намаление										0				
2 Финансов резултат за текущия период														
3 Разпределения на печалба														
в т.ч. за дивиденди														
4 Покриване на загуба														
5 Последващи оценки на ДМА в т.ч.:	0	0	0	0	0	0	0	0	0	0	0	0		
увеличение														
намаление														
Последващи оценки на финансови активи и														
6 инструменти в т.ч.:	0	0	0	0	0	0	0	0	0	0	0	0		
увеличение														
намаление														
Промени в счетоводната политика, грешки и др.														
8 Други изменения в собствения капитал			(3)			3								
Салдо към края на отчетния период	1731	0	51	14	446	30	(173)			2099	0	0		
Промени от преволи на годишни финансови отчети на предприятията в чужбина														
Промени от преизчисляване на финансови отчети при свърх инфлация														
10 Пренчислен собствен капитал към края на отчетния период	1731	0	51	14	446	30	(173)			2099	0	0		

Съставител: *[Signature]*
 Заведеник: *[Signature]*
 РЪКОВОДИТЕЛ: *[Signature]*



Дата: 20.02.2006

Справка за дълготрайните (дългосрочни) активи

на **СОРТОВИ СЕМЕНА АД**

към **31.12.2006 г.**

Показатели	Отчетна стойност на дълготрайните активи:				Последваща оценка	Преопределена стойност (4+5-6)	Амортизация				Последваща оценка			Преопределена амортизация в края на периода (11+12-13)	Балансова стойност в края на периода (7-14)
	в началото на периода	на 1-те през периода	на излезлите през периода	на края на периода (1+2-3)			в началото на периода	напрез периода	в края на периода	увеличаване	намаление	в края на периода	увеличаване		
3	1	2	3	4	5	6	7	8	9	10	11	12	13	14	15
I. Дълготрайни материални активи															
1 Земи (терени)	474			474			474				0			0	474
2 Страни и конструкции	445	14		431			431	17	10		180			180	251
3 Машини и оборудване	283	4		285			285	4	2		281			281	4
4 Съоръжения	62			62			62	32	3		35			35	27
5 Транспортни средства	111	38		73			73	74	18	32	60			60	13
6 Основни стада				0			0				0			0	0
Други дълготрайни материални активи	31			28			28	25	2	3	24			24	4
Общо за група I:	1406	4	57	1353	0	0	1353	583	44	47	580	0	0	580	773
II. Дълготрайни нематериални активи															
1 Права върху собственост				0			0				0			0	0
2 Програми продукти	2			2			2	2			2			2	0
Продукти от развойна дейност				0			0				0			0	0
Други дълготрайни нематериални активи	20			20			20	6	3		9			9	11
Общо за група II:	22	0	0	22	0	0	22	8	3	0	11	0	0	11	11
III. Дългосрочни финансови активи (без дългосрочни вземания)															
1 Дялове и участия, в т. ч. във:	0	148	0	148	0	0	148	0	0	0	0	0	0	0	148
- дъщерни предприятия		148		148			148				0			0	148
- смесени предприятия				0			0				0			0	0
- асоциирани предприятия				0			0				0			0	0
- други предприятия				0			0				0			0	0
2 Инвестиционни имоти				0			0				0			0	0
Други дългосрочни ценни книжа				0			0				0			0	0
Общо за група III:	0	148	0	148	0	0	148	0	0	0	0	0	0	0	148
IV. Търговска ретулация															
1 Положителна				0			0				0			0	0
2 Отрицателна				0			0				0			0	0
Общо за група IV:	0	0	0	0	0	0	0	0	0	0	0	0	0	0	0
Общ сбор (I+II+III+IV):	1428	152	57	1523	0	0	1523	591	47	47	591	0	0	591	932

Дата: 20.02.2006

Съставител:



Справка за ценните книжа

на "СОРТОВИ СЕМЕНА" АД

към 31.12.2005

(хиляди лв.)

Показатели	Вид и брой на ценните книжа			Стойност на ценните книжа					
	обикновени	привилегирани	конвертируеми	отчетна стойност	преоценка		преоценена стойност (4+5-6)	в това число:	
					увеличение	намаление		инвестиции и от техн. резерви	инвестиции от други резерви
а	1	2	3	4	5	6	7	8	9
I. Краткосрочни финансови активи в ценни книжа									
1. Акции									
2. Изкупени собствени акции									
3. Облигации									
4. Изкупени собствени облигации									
5. Държавни ценни книжа									
Всичко за I:	0	0	0	0	0	0	0	0	0
II. Дългосрочни финансови активи в ценни книжа									
1. Акции	148			148			148		
2. Облигации									
3. Държавни ценни книжа									
4. Инвестиционни бонове									
5. Други документи и права									
Всичко за II:	148	0	0	148	0	0	148	0	0

Дата: 20.02.2006

Съставител: 



Справка за вземанията, задълженията и провизиитена **СОРТОВИ СЕМЕНА" АД**към **31.12.2005****А. ВЗЕМАНИЯ**

(хил. лева)

Показатели а	Общ размер 1	Степен на ликвидност	
		до 1 година 2	над 1 година 3
I. Невнесен капитал	1369	1369	0
II. Дългосрочни вземания			
1. Вземания от свързани предприятия, в т.ч.:	333	0	333
- предоставени заеми	333		333
- други			
2. Вземания от предоставени търговски заеми			
3. Други дългосрочни вземания в т.ч.:	0	0	0
- финансов лизинг			
- дългосрочни аванси			
- други			
Всичко за II:	333	0	333
III. Краткосрочни вземания			
1. Вземания от свързани предприятия в т.ч.:	0	0	0
- предоставени заеми			
- от продажби			
- други			
2. Вземания от клиенти	37	37	
3. Вземания от предоставени аванси			
4. Вземания от предоставени търговски заеми			
5. Съдебни вземания	3	3	
6. Присъдени вземания	8	8	
7. Данъци за възстановяване в т.ч.:	6	6	0
- данък за общините			
- данък върху печалбата	3	3	
- данък върху добавената стойност	3	3	
- възстановени данъчни временни разлики			
- други данъци			
8. Други краткосрочни вземания в т.ч.:	15	15	0
- по рекламации			
- по липси и начети			
- от социалното осигуряване			
- други	15	15	
Всичко за III:	69	69	0
Общо вземания: (I+II+III)	1771	1438	333

Б. ЗАДЪЛЖЕНИЯ

(хил. лева)

Показатели а	Общ размер 1	Степен на изискуемост		Стойност на обезпечението 4
		до 1 година 2	над 1 година 3	
I. Дългосрочни задължения				
1. Задължения към свързани предприятия, в т.ч. от:	0	0	0	0
- заеми				
- доставки на активи и услуги				
2. Задължения по получени банкови заеми, в т.ч.	0	0	0	0
- редовни заеми				
- просрочени до 3 години				
- просрочени над 3 години				
3. Задължения по получени търговски заеми				
4. Задължения по облигационни заеми				
5. Задължения по получени аванси				
6. Отсрочени данъци	9		9	
7. Други дългосрочни задължения в т.ч.:				
- финансов лизинг				
Всичко за I:	9	0	9	0
II. Краткосрочни задължения				

Показатели	Общ размер	Степен на изискуемост		Стойност на обезпечението
		до 1 година	над 1 година	
а	1	2	3	4
1. Задължения към свързани предприятия, в т.ч. за:				
- доставени активи и услуги				
- дивиденди				
2. Задължения към финансови предприятия, в т.ч.				
- към банки				
- просрочени				
3. Задължения към доставчици и клиенти	15	15		
4. Задължения по получени търговски заеми				
5. Получени аванси				
6. Задължения към персонала	6	6		
7. Задължения към социалното осигуряване	2	2		
- социално осигуряване	2	2		
- здравно осигуряване				
- други				
8. Данъчни задължения в т.ч.:	1	1		
- данък за общините				
- данък върху печалбата				
- данък върху добавената стойност				
- други данъци	1	1		
9. Други краткосрочни задължения	16	16		
- неплатени лихви				
Всичко за II:	40	40	0	0
Общо задължения: (I+II)	49	40	9	0

В. ПРОВИЗИИ

(хил. лева)

Показатели	В началото на годината	Увеличение	Намаление	В края на годината
а	1	2	3	4
1. Провизии за правни задължения	0	0	0	0
2. Провизии за конструктивни задължения	0	0	0	0
3. Други провизии				0
Обща сума: (1+2+3)	0	0	0	0

Дата: 20.02.2006

Съставител:

Ръководител:



Справка за участията в капиталите на други предприятия

на **СОРТОВИ СЕМЕНА** АД

към 31.12.2005

(хил. лв.)

Наименование и седалище на предприятието, в които са съучастията а	Размер на съучастие	Процент на съучастие в	Съучастие в ценни книжа, приети за	Съучастие в ценни книжа, неприети за
	1	2	3	4
A. В страната				
<i>I. В дъщерни предприятия</i>				
1 Варненски бряг 98 АД	48	96		48
2 Инермат 99 АД	50	99.8		50
3 Кольо Фичето АД	50	99.8		50
4				
<i>Обща сума I:</i>	<i>148</i>		<i>0</i>	<i>148</i>
<i>II. В смесени предприятия</i>				
1				
2				
3				
4				
<i>Обща сума II:</i>	<i>0</i>		<i>0</i>	<i>0</i>
<i>III. В асоциирани предприятия</i>				
1				
2				
3				
4				
<i>Обща сума III:</i>	<i>0</i>		<i>0</i>	<i>0</i>
<i>IV. В други предприятия</i>				
1				
2				
3				
4				
<i>Обща сума IV:</i>	<i>0</i>		<i>0</i>	<i>0</i>
Общо сума за страната (I+II+III+IV):	148		0	148
A. В чужбина				
<i>I. В дъщерни предприятия</i>				
1				
2				
3				
4				
<i>Обща сума I:</i>	<i>0</i>		<i>0</i>	<i>0</i>
<i>II. В смесени предприятия</i>				
1				
2				
3				
4				
<i>Обща сума II:</i>	<i>0</i>		<i>0</i>	<i>0</i>
<i>III. В асоциирани предприятия</i>				
1				
2				
3				
4				
<i>Обща сума III:</i>	<i>0</i>		<i>0</i>	<i>0</i>
<i>IV. В други предприятия</i>				
1				
2				
3				
4				
<i>Обща сума IV:</i>	<i>0</i>		<i>0</i>	<i>0</i>
Общо сума за чужбина (I+II+III+IV):	0		0	0

Дата: 20.02.2006

Съставител: 

Справка за финансовите резултатина **СОРТОВИ СЕМЕНА" АД**към **31.12.2005**

(хил. лева)

Показатели	Сума
а	1
А. Неразпределена печалба	
<i>I. Неразпределена печалба към 01.01.</i>	27
<i>II. Увеличение на неразпределената печалба за сметка на :</i>	
1. Печалбата от предходната година	
2. Приложение на препоръчителния подход за отразяване на грешки, промени в счетоводната политика и др.	
3. Прехвърляне на преоценъчен резерв за отписани активи	3
4. Други източници	
<i>Обща сума II.</i>	3
<i>III. Разпределение на печалбата от минали години :</i>	
1. За покриване на загуба от минали години	
2. За резерви	
3. За дивиденди, в т.ч.	
- за държавата	
4. Дарения	
5. Увеличаване на основния капитал	
6. За други цели	
7. Неразпределена печалба	30
<i>Обща сума III.</i>	30
<i>IV. Неразпределена печалба към 31.12.</i>	30
Б. Непокрита загуба	
<i>I. Непокрита загуба към 01.01.</i>	16
<i>II. Увеличение на загубата за сметка на :</i>	
1. Прехвърляне на загуба от предходната година	39
2. Други	
<i>Всичко II.</i>	39
<i>III. Покриване на загуби от минали години за сметка на :</i>	
1. Неразпределен печалба от минали години	
2. Резерви	
3. Основен капитал	
<i>Обща сума III.</i>	0
<i>IV. Непокрита загуба към 31.12.</i>	55
В. Финансов резултат от текущата година	
1. Печалба	
2. Загуба	118

Дата: 20.02.2006

Съставител: Ръководител:



Справка за активите и пасивите по отсрочени данъци на "СОРТОВИ СЕМЕНА АД"

към 31.12.2005 г.

(хил. лева)

Видове временни разлики, данъчни загуби и кредити	Размер на временната разлика, данъчната загуба или кредит	Актив по отсрочени данъци		Пасив по отсрочени данъци
1	2	3	4	
I. В началото на годината				
<i>А. Намаляеми</i>				
1. Разлики м-у счетоводната амортизационна норма и данъчно признати разходи за амортизации				
2. От обезценка на материални запаси				
3. Превипения на лихвени плащания по ЗКПО				
4. Провизии				
5. Загуба				
6. Други разлики преоценъчен резерв	63			9
<i>Общо А. /1+2+3+4+5+6/</i>	63	0	0	9
<i>Б. Облагаеми</i>				
1. Разлики м-у счетоводната амортизационна норма и данъчно признати разходи за амортизации				
2. От обезценка на материални запаси				
3. Превипения на лихвени плащания по ЗКПО				
4. Провизии				
5. Загуба				
6. Други разлики				
<i>Общо Б. /1+2+3+4+5+6/</i>	0	0	0	0
<i>В. Данъчни загуби</i>				
<i>Г. Данъчни кредити</i>				
II. ИЗМЕНЕНИЯ ПРЕЗ ГОДИНАТА (Възникнали и признати през годината)				
<i>А. Намаляеми</i>				
1. Разлики м-у счетоводната амортизационна норма и данъчно признати разходи за амортизации				
2. От обезценка на материални запаси				
3. Превипения на лихвени плащания по ЗКПО				
4. Провизии				
5. Загуба				
6. Други разлики	(3)			
<i>Общо А. /1+2+3+4+5+6/</i>	(3)	0	0	0
<i>Б. Облагаеми</i>				
1. Разлики м-у счетоводната амортизационна норма и данъчно признати разходи за амортизации				
2. От обезценка на материални запаси				
3. Превипения на лихвени плащания по ЗКПО				
4. Провизии				
5. Загуба				
6. Други разлики				
<i>Общо Б. /1+2+3+4+5+6/</i>	0	0	0	0

В. Данъчни загуби					
Г. Данъчни кредити					
III. Корекции					
А. Намаляеми					
1. Разлики м-у счетоводната амортизационна норма и данъчно признати разходи за амортизации					
2. От обезценка на материални запаси					
3. Превишения на лихвени плащания по ЗКПО					
4. Провизии					
5. Загуба					
6. Други разлики					
Общо А. /1+2+3+4+5+6/	0	0	0	0	0
Б. Облагаеми					
1. Разлики м-у счетоводната амортизационна норма и данъчно признати разходи за амортизации					
2. От обезценка на материални запаси					
3. Превишения на лихвени плащания по ЗКПО					
4. Провизии					
5. Загуба					
6. Други разлики					
Общо Б. /1+2+3+4+5+6/	0	0	0	0	0
В. Данъчни загуби					
Г. Данъчни кредити					
IV. В края на годината					
А. Намаляеми					
1. Разлики м-у счетоводната амортизационна норма и данъчно признати разходи за амортизации					
2. От обезценка на материални запаси					
3. Превишения на лихвени плащания по ЗКПО					
4. Провизии					
5. Загуба					
6. Други разлики					
Общо А. /1+2+3+4+5+6/	0	0	0	0	0
Б. Облагаеми					
1. Разлики м-у счетоводната амортизационна норма и данъчно признати разходи за амортизации					
2. От обезценка на материални запаси					
3. Превишения на лихвени плащания по ЗКПО					
4. Провизии					
5. Загуба					
6. Други разлики преоценъчен резерв	60				9
Общо Б. /1+2+3+4+5+6/	60	0	0	0	9
В. Данъчни загуби					
Г. Данъчни кредити					

Дата: 20.02.2006

Съставител: Ръководител:



“СОРТОВИ СЕМЕНА” АД

гр.Стара Загора

БУЛСТАТ 833100051

Приложение № 7

към СС 1.

Елемент 7.1

ПОЯСНИТЕЛНИ СВЕДЕНИЯ ЗА ОПОВЕСТЯВАНЕ НА СЧЕТОВОДНАТА

ПОЛИТИКА НА “СОРТОВИ СЕМЕНА” АД ГР.СТАРА ЗАГОРА ЗА 2005 г.

I. Учредяване и собственост

“Сортови семена” АД е наследник на създаденото през 1948г. към Министерство на земеделието предприятие “Земснаб” с предмет на дейност доставка на семена за селската стопанство.

След приемането на Указ №56 / 1987г. на база имуществото на ДСО “Сортови семена” е образувана фирма с държавно имущество “Семена и посадъчен материал” със седалище гр.София, едно от поделенията на която е предприятието в гр.Ст.Загора.

С Разпореждане № 62/25.07.1994 г. на МС е преобразувана ДФ “Семена и посадъчен материал” в “Сортови семена – Холдинг” АД с 16 на брой дъщерни дружества, в.т.ч. “Сортови семена” АД гр.Ст.Загора

Дружеството е вписано в търговския регистър на Старозагорския окръжен съд с решение от 23.09.1994г. по ф.дело № 2261/1994г. Решението е публикувано в Д.В. бр.40/1995г. Има едностепенна система на управление и е регистрирано с основен капитал 42 837 х.лв.

На 29.12.1998 год., в гр.София на основание чл.3, ал.1, т.2, чл.14, ал.1, т.3, чл.25, ал.1, т.3, чл.25 ал.3-5 и чл.26, ал.1 от ЗИПДОП е подписан договор за приватизационна продажба на пакет от 204 028 броя акции, представляващи 73 % от капитала на “Сортови семена” АД – Стара Загора между Агенцията за приватизация – продавач и “Сортови семена - Тракия” АД – Стара Загора – купувачи.

На 02.12.2003 год. със съдебно решение № 3530/02.12.2003 г. по ф.дело 2261/1994 г. на Старозагорски окръжен съд капитала на "Сортови семена" АД гр. Стара Загора е увеличен на с 820509 лв. От 279 491 лв. на 1 100 000 лв.

На 12.07.2005 год. със съдебно решение № 2036/12.07.2005 г. по ф.дело 2261/1994 г. на Старозагорски окръжен съд капитала на "Сортови семена" АД гр. Стара Загора е увеличен на с 2 000 000 лв. От 1 100 000 лв. на 3 100 000 лв.

Основният капитал на "Сортови семена" АД – Стара Загора към 31.12.2005г. е в размер на 3 100 000лв., разпределен на 3 100 000 броя акции с номинал 1 лв. всяка.

Търговски адрес – гр.Ст.Загора, кв.Индустриален, ул.Ив.Азманов б;

Предмет на дейност: Производство, заготовка и съхранение на семена, посадъчен материал от всички звена на семепроизводната схема и от всички култури, сортове, хибриди, търговия със семена, посадъчен материал и други стоки в страната и чужбина, обслужване на селскостопанските производители населението с технологични решения, стоки и услуги.

Към 31.12.2005 год.Дружеството има следната географска структура:

1. Агроучастък гр.Стара Загора кв. Индустриален , ул.Иван Азманов № 6

Дружеството има едностепенна система на управление. Съветът на директорите е в състав:

- председател и изп.директор – Васил Мирчев Калоянов;
- зам. председател – Златка Тодорова Петрова;
- член – Христо Иванов Василев;

Към 31.12.2005 г. капиталът на дружеството е в размер на 3 100 000 лв., разпределен в 3 100 000 бр. обикновени акции с номинална стойност 1 лв. всяка със следната структура:

№:	АКЦИОНЕРИ	Булстат ЕГН	Брой акции	% от кап.	Стойност в лева
1	Тракшън Ентърпрайзис ООД САЩ	999999999	2820509	90,98	2820509
2	"Тракия Сорт" АД	123125733	204028	6,58	204028
3	БМФ	115624565	24755	0,80	24755
4	"Енергорам" ООД	109503922	3177	0,10	3177
	Общо юридически лица	4 бр.	3052469	98,46	3052469
	Общо физически лица	415 бр.	47531	1,54	47531

Общият брой на персонала към 31.12.2005 год. е 13 работници и служители.

II. Счетоводна политика

1. Общи положения

В съответствие с основния характер на дейността е разработена и прилаганата счетоводна политика.

Счетоводната политика, която "Сортови семена" АД следва по отношение на отчетните обекти, съществени за дейността му и неговото финансово състояние е прилагана последователно и през предходните отчетни периоди, за обектите, които са съществували и доколкото не съществува необходимост от промяна поради влизането в сила на новия Закон за счетоводството.

Дружеството води своето текущо счетоводство и изготвя финансовите си отчети в съответствие с изискванията на българското търговско и счетоводно законодателство.

Приложението на счетоводните стандарти изисква от ръководството да приложи някои счетоводни предположения и приблизителни счетоводни преценки при изготвяне на годишния финансов отчет и при определяне на стойността на някои от активите, пасивите, приходите и разходите и условните активи и пасиви. Всички те са извършени на основата на най-добрата преценка, която е направена от ръководството към датата на изготвянето на финансовия отчет.

Отчетът е изготвен на основата на счетоводната конвенция за историческата цена и въз основа на счетоводното предположение за действащо предприятие, като последователно са прилагани и останалите счетоводни принципи определени в Закона за счетоводството и Националните стандарти за финансови отчети за малки и средни предприятия.

**принципа на историческата цена, модифициран в определени случаи с преоценката на някои активи и/или пасиви по тяхната справедлива стойност.*

Всички данни за 2005г. и за 2004г. са представени в настоящия финансов отчет в хил.лева.

2. Сделки в чуждестранна валута

Сделките, извършени през периода, деноминирани в чуждестранна валута са превърнати в български лева по курса на съответната валута на датата на сделката. Активите и пасивите, деноминирани в чуждестранна валута са преизчислени по заключителния курс на Българска народна банка (БНБ) към балансовата дата. Получените от това печалби и загуби са отразени в отчета за приходите и разходите.

Нивото на курсовете спрямо българския лев на основните валути, които оказват влияние върху показателите във финансовия отчет е както следва:

№	Вид валута		Валутен курс Към 31.12.2005г.	Валутен курс Към 31.12.2004г.
I	USD	САЩ Долар	1,657900	
00002	EUR	Евро	1.955830	1.955830

Счетоводен баланс

1. Дълготрайни активи

1.1. Дълготрайни материални активи

Дълготрайните материални активи са оценени по цена на придобиване, образувана от покупната им стойност и допълнителните разходи, извършени по придобиването им и намалени с размера на начислената амортизация и евентуалните обезценки. Някои от дълготрайните материални активи са били преоценявани с проценти обявени от НСИ на България въз основа на действащото законодателство до края на 2001 г., при което е формиран преоценъчен резерв.

Предприятието е възприело дълготрайните материални активи да се представят съгласно СС 16 Дълготрайни материални активи по препоръчителния подход - цена на придобиване минус натрупаната амортизация и минус евентуалната обезценка на активите. Дружеството е изготвило Данъчен амортизационен план за 2005 г..

Дружеството начислява амортизация на дълготрайните активи, съобразно полезния живот на отделните активи, определени от ръководството на дружеството за всеки клас/ група активи. Амортизация не се начислява на земите и на активите, които са в процес на изграждане или доставка.

През текущия отчетен период няма промяна в прилагания линеен метод на амортизация за всички материални дълготрайни активи.

Прилаганите амортизационни норми са както следва:

Група активи	Аморт. норма %
Мас. сгради т.ч. сгради, отчитани като инвестиционни имоти, съоръжения, предавателни устройства, преносители на електрическа енергия, съобщителни линии;	4
Машини, пр-вено оборудване и апаратура	30
Транспортни средства /без автомобили/, покр. на пътища и самол. писти	10
Компютри, периферни устройства за тях, софтуер и право на ползване на софтуер;	50
Автомобили и амортизируемия актив по § 1, т. 55, буква "е" от	25

допълнителните разпоредби;	
Всички останали амортизируеми активи	15
Дълготрайни нематериални активи, за които има правни ограничения за периода на ползване на актива.	Определя се съобразно срока на правното ограничение за ползване, но не по-висок от 25

Към 31.12.2005г. не е извършвана обезценка на активите, защото балансовите стойности на активите не превишават пазарните им цени.

1.2. Дълготрайните нематериални активи

Оценени са по тяхната цена на придобиване, намалена с начислената амортизация. Балансовата им стойност е 11 хил.лв.

1.3. Дългосрочни инвестиции

Като дългосрочни финансови активи се отчитат дяловото участие в дъщерни предприятия. Размерът на предоставените средства за съучастия в капиталите на други предприятия чрез акции е за дългосрочните инвестиции:

1. В дъщерни предприятия: - общо за 148 хил.лв., в т.ч.

- Варнески бряг 99 АД, 48 хил.лв.
- Инермат 99 АД – 50 хил.лв.
- Кольо Фичето АД – 50 хил. лв.

Методът за отчитане на инвестициите е себестойностният метод, т. е. с разходите за придобиването им.

1.4. Дългосрочни вземания:

Дългосрочните вземания включват: Дългосрочни вземания от свързани предприятия – 333 хил.лв. и представляват вземания по договор от чуждестанния инвеститор, който ще се погаси окончателно до 2010 год.

2. Материални запаси

Материалните запаси при тяхната покупка са оценявани по цена на придобиване. Оценката на потреблението на материалните запаси се извършва по метода средна претеглена цена.

Материалните запаси на дружеството към 31.12.2005г. включват 183 хил.лв. от които 81% /148 хил.лв./ представляват стоки, 9% /16 хил.лв./материали, 6% /12 хил.лв./ продукция и 2% /4 хил.лв./ незавършено производство и 3 хил.лв. други материални запаси.

Материалите и стоките са представени в баланса по цена на придобиване, включваща всички разходи, свързани с доставката им.

При текущото потребление материалите и стоките се оценяват по средно-претеглена цена;

Стоките в магазините на дребно се заприхождат и изписват по продажни цени с корективи за надценката и ДДС.

Не е извършвана обезценка на материалните запаси към датата на отчета, защото балансовата им стойност не надвишава пазарните стойности.

Незавършеното производство се оценява по стойността на основните производствени разходи. Към 31.12.2005 г. размера на незавършеното производство е 4 хил.лв.

3. Краткосрочни вземания

Вземанията в лева са оценени по стойността на тяхното възникване, а тези в чуждестранна валута по заключителния курс на БНБ към 31.12.2005, намалени с обезценката за трудно-събираеми и несъбираеми вземания. Преглед на вземанията за обезценка се извършва от ръководството на дружеството в края на всяка година и ако има индикации за подобна обезценка, загубите се начисляват в отчета за приходите и разходите.

Вземанията са в размер на 74 хил.лв. и са формирани от:

- Вземания от клиенти 37 хил.лв., по балансова стойност, в т.ч. начислена обезценка 7 хил.лв.
- Съдебни и присъдени вземания 11 хил.лв. по балансова стойност, в т.ч. начислена обезценка в размер 4 хил.лв.
- Данъци за възстановяване – 6 хил.лв.
- Други вземания за 15 хил.лв.

Съдебни и присъдени вземания

Всички разходи по заведени съдебни дела се отчитат в съдебни вземания. Делата, по които има издадени изпълнителни листове се отчитат като присъдени вземания.

Към 31.12.2005 г. срещу дружеството няма заведени дела.

4. Парични средства

Паричните средства в лева са оценени по номиналната им стойност, а тези деноминирани в чуждестранна валута по курса на Българска народна банка към датата

на придобиването. Същите са преценявани текущо в края на всеки месец по централния курс на БНБ. Към 31 декември 2005 г. тези парични средства са преценени по заключителен курс на Българска народна банка.

За нуждите на изготвянето на отчета за паричния поток в паричните средства и еквиваленти се включват всички налични парични средства в каси и в банки.

5. Капитал и резерви

Основният капитал е представен по неговата номинална стойност и съответства на актуалната му съдебна регистрация. Към 31 декември 2005 внесенят напълно основен капитал е в размер на 1731 хил.лв., а невнесеният – 1369 хил.лв. и е разпределен в 3 100 000 броя поименни акции, всяка с номинална стойност от 1,00 лв.

Акционерен капитал и резерви

Основни акционери, които имат контрол, притежавайки 91 % от капитала на дружеството е “Тракшън Ентърпрайзис” ООД САЩ

Собственият капитал на “Сортови семена” АД е в размер на 2099 хил.лв. и е формиран от:

основен капитал 1731 хил.лв.

резерви : 511 хил.лв. в т.ч.

резерви от последващи оценки на активи и пасиви 51 хил.лв.

целеви резерви 460 хил.лв.

в т.ч.общи резерви – 14 хил.лв.

в т.ч.други резерви – 446 хил.лв.

неразпределена печалба – 30 хил.лв.

непокрита загуба -55 хил.лв.

загуба от текущата година -118 хил.лв.

Като резерви от последващи оценки на активи и пасиви в баланса на дружеството е представен резултатът от извършваните през предходни години, включително до 2001г., преоценки по действащото до края на 2001г. счетоводно законодателство на притежаваните от дружеството дълготрайни материални активи . Преоценъчният резерв се признава като неразпределена печалба след изваждането от употреба /продажба или отписване/ на съответния актив, включително и от данъчния амортизационен план.

6. Дългосрочни задължения

Към 31.12.2005г. като дългосрочно задължение е представена сумата от 9 хил.лв. Тя представлява – задължение по отсрочени данъци – (корпоративен данък) върху сумата на формираният преоценъчен резерв на преоценените дълготрайни активи към 31.12.1998 год. (салдо по с-ка 112 Преоценъчен резерв към 31.12.2005 г. – 60122,91 лв., при данъчна ставка 15%).

7. Краткосрочни задълженията

Оценени са в лева по стойност на тяхното възникване.

Задълженията са в размер на 40 хил.лв. и са формирани от:

- Задължения към доставчици – 15 хил.лв.
- задълженията към бюджета и НОИ са в размер на 2 хил.лв. и са текущи
- задължения към персонала – 6 хил.лв.
- данъчни задължения – 1 хил. лв.
- други задължения – 1 хил.лв.
- заеми от физически лица - 15 хил.лв.

8. Приходи за бъдещи периоди и финансиране

Към 31.12.2005 г. няма приходи за бъдещи периоди и финансираня.

9. Условни активи и условни задължения - няма

Отчет за приходите и разходите

1. Приходи от дейността

Основната дейност на дружеството през 2005 г. е Производство и търговия със семена и посадъчен материал , услуги по заготовка на семена и др.

Приходите се отчитат при спазване на счетоводния принцип за текущо начисляване, т.е в момента на тяхното възникване, в съответствие с изискванията на Закона за счетоводството и СС 18 “Приходи”.

Приходите от обичайната дейност са 506 х.лв. 99 % от общите приходи за 2005 г. и по видове са както следва:

№	ПЕРИОДИ ПОКАЗАТЕЛИ	2005 год.		2004 год.	
		Стойност в хил.лв.	% от приходи от продажби	Стойност в хил.лв.	% от приходи от продажби
1.	Приходи от продажба на продукция	19	4	46	6,2
2.	Приходи от продажба на стоки	359	71	481	65,0
3.	Приходи от продажба на услуги	80	16	48	6,5
4.	Приходи от други продажби	48	9	165	22,3
5.	Нетни приходи от продажби	506	100	740	100

Няма разсрочени приходи за бъдещи периоди.

2. Разходи за дейността

Разходите от обичайната дейност са 629 хил.лв 100. % от общите разходи за 2005г.

При отчитане на разходите се спазва счетоводния принцип за текущо начисляване. Основният дял от разходите - 281 хил.лв. – 45% е Балансова стойност на продадените активи.

Разходите са начислени за периода, за който се отнасят при спазване на принципа на съпоставимост на приходите и разходите.

3. Финансови приходи и разходи

Финансовите разходи в размер на 1 хил.лв. са от отрицателни разлики от промяна на валутни курсове 1 хил.лв.

4. Извънредни приходи и разходи - няма

Данъчно облагане

Данъчното облагане на дружеството се извършва съгласно изискванията на българското законодателство.

Данъчната основа се изчислява като счетоводната печалба се преобразува съгласно ЗКПО за данъчни цели.

Съгласно българското данъчно законодателство дружеството дължи **корпоративен данък** в размер на 15 % върху облагаемата печалба. При преобразуване на счетоводната печалба в данъчно облагаема печалба не са отчетени временни

данъчни разлики, поради което разликата между ефективния данъчен процент и действителния данъчен процент за 2004г. и за 2005г. се дължи на влиянието на постоянните разлики.

Сделки със свързани лица

През отчетната 2005 г. "Сортови семена" АД не извършвал сделки със свързани лица, които подлежат на оповестяване съгласно СС 24 "Оповестяване на свързани лица".

Доходи на акция

Доходът на една акция е изчислен на база на нетната печалба за разпределение и среднопретегления брой на обикновените поименни акции през отчетния период.

* Дохода на акция е изчислен съгласно СС 33 "Доходи на акция" и за 2005г. е както следва:

среден брой акции -	3 100 000 бр.
нетна загуба за 2005г.	118490,28 лв.
доход на акция в	-0,0382 лв.

Събития настъпили след датата, към която е изготвен баланса

Годишният финансов отчет е съставен към 31.12.2005г.

Годишният финансов отчет е изготвен към 20.02.2006г.

Годишният финансов отчет е одобрен за публикуване от СД на2006г.

Няма информация за коригиращи събития настъпили след датата на съставяне на годишния счетоводен отчет.

Дата:20.02.2006

Съставител:.....

Изп. Директор:.....



ДОКЛАД НА НЕЗАВИСИМ ОДИТОР

До
Акционерите на
"СОРТОВИ СЕМЕНА" АД
гр. Стара Загора

Ние извършихме одит на консолидирания годишен финансов отчет на "СОРТОВИ СЕМЕНА" АД към 31 Декември 2005 година. Отговорността за изготвянето на този отчет се носи от ръководството на дружеството. Нашата отговорност се свежда до изразяване на одиторско мнение, основаващо се единствено на извършения от нас одит.

Нашият одит бе проведен в съответствие с професионалните изисквания на Международните одиторски стандарти. Тези стандарти налагат одитът да бъде планиран и проведен така, че ние да се убедим в разумна степен на сигурност, доколко финансовият отчет не съдържа съществени неточности, отклонения и несъответствия. Одитът включва проверка на базата на тестове на доказателствата относно сумите и оповестяванията, представени във финансовия отчет. Одитът също така включва и оценка на прилаганите счетоводни принципи и съществените приблизителни оценки, направени от ръководството, както и цялостното представяне на финансовия отчет. Считаме, че извършения от нас одит представя достатъчно разумна база за изготвеното от нас одиторско мнение.


В резултат на това удостоверяваме, че консолидирания годишен финансов отчет представя достоверно, във всички съществени аспекти имущественото и финансовото състояние на дружеството към 31 Декември 2005 година, както и резултатите от неговата дейност и паричните му потоци за годината, в съответствие с НСФОМСП.

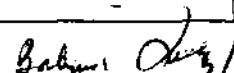
09 Юни 2006 г.
гр. Стара Загора


Дипломиран експерт-счетоводител
/ регистриран одитор/

СЧЕТОВОДЕН БАЛАНС НА ПРЕДПРИЯТИЯТА КЪМ 31.12.2005 ГОДИНА
КОНСОЛИДИРАН

АКТИВ			
Раздели, групи, статии	Код на реда	Сума-хил. лв.	
		текуща година	предходна година
а	б	1	2
А. Дълготрайни (дългосрочни) активи			
I. Дълготрайни материални активи			
Земи	11	474	-
Сгради и конструкции	12	251	-
Съоръжения	15	27	-
Транспортни средства	15	13	-
Машини и оборудване	13	4	-
Други дълготрайни материални активи	17	4	-
Разходи за придобиване на дълготрайни материални активи	18	2	-
Общо за група I	10	775	-
II. Дълготрайни нематериални активи			-
Други дълготрайни нематериални активи	23	11	-
Общо за група II	20	11	-
III. Дългосрочни финансови активи			-
Дългосрочни вземания от свързани предприятия	41	333	-
Общо за група III	40	333	-
IV. Търговска репутация			-
Положителна репутация	51	88	-
Отрицателна репутация	52	/69/	-
Общо за група IV	50	19	-
V. Разходи за бъдещи периоди	60	0	-
Общо за раздел А	100	1138	-
Б. Краткотрайни (краткосрочни) активи			-
I. Материални запаси			-
Стоки	73	148	-
Материали	71	16	-
Продукция	76	12	-
Незавършено производство	72	4	-
Други материални запаси	75	3	-
Общо за група I	70	183	-
II. Краткосрочни вземания			-
Други краткосрочни вземания	86	70	-
Вземания от свързани предприятия	84	58	-
Вземания от клиенти и доставчици	82	40	-
Данъци за възстановяване	87	13	-
Съдебни и присъдени вземания	85	11	-
Общо за група II	80	192	-
III. Краткосрочни финансови активи			-
Общо за група III	90	0	-
IV. Парични средства			-
Парични средства в брой	151	638	-
Парични средства в разплащателни сметки	153	16	-
Общо за група IV	150	654	-
V. Разходи за бъдещи периоди	160	0	-
Общо за раздел Б	200	1029	-
Сума на актива (А+Б)	300	2167	-
В. Условни активи	350	3	-

Подпис на съставителя: 



ПАСИВ			
Раздели, групи, статии	Код на реда	Сума - хил. лв.	
		текуща година	предходна година
а	б	1	2
А. Собствен капитал			
I. Основен капитал			
Залесан капитал	411	3100	-
Невнесен капитал	412	/1369/	-
Общо за група I	410	1731	-
II. Резерви			
Резерв от последващи преоценки	421	51	-
Целеви резерви:	423		-
общи резерви	424	14	-
други резерви	422	446	-
Общо за група II	420	511	-
III. Финансов резултат			
Натрупана печалба (загуба) от минали години	451		-
- неразпределена печалба	452	30	-
- непокрита загуба	453	/55/	-
Текуща загуба	455	/118/	-
Общо за група III	450	/143/	-
Собствен капитал непринадлежащ на групата	401	5	-
Общо за раздел А	400	2104	-
Б. Дългосрочни пасиви			
I. Дългосрочни задължения			
Отсрочени заеми	517	9	-
Общо за група I	510	9	-
II. Приходи за бъдещи периоди и финансираня	520	0	-
Общо за раздел Б	500	9	-
В. Краткосрочни пасиви			
I. Краткосрочни задължения			
Задължения към доставници и клиенти	612	18	-
Заеми	613	15	-
Задължения към персонала	615	9	-
Задължения към свързани предприятия	614	6	-
Задължения към осигурителни предприятия	616	3	-
Други краткосрочни задължения	613	2	-
Данъчни задължения	617	1	-
Общо за група I	610	54	-
II. Приходи за бъдещи периоди и финансираня	700	0	-
Общо за раздел В	750	54	-
Сума на пасива (А + Б + В)	800	2167	-
Г. Условни пасиви	900	3	-

Дата: 30 Май 2006 година

Ръководител: Христо Василев

Съставител: Пенко Пенев



Забележка

ОТЧЕТ ЗА ПРИХОДИТЕ И РАЗХОДИТЕ ЗА 2005 ГОДИНА
КОНСОЛИДИРАН

Наименование на разходите	Код на реда	Сума - хил. лв.	
		текуща година	предходна година
а	б	1	2
A. Разходи за обичайната дейност			
I. Разходи по икономически елементи			
Разходи за материали	1120	99	-
Разходи за външни услуги	1130	307	-
Разходи за амортизации	1160	49	-
Разходи за възнаграждения	1140	134	-
Разходи за осигуровки	1150	49	-
Други разходи	1170	9	-
в това число: - обезценка на активи	1171		-
- провизии	1172		-
Общо за група I	1100	647	-
II. Суми с корективен характер			
Балансова стойност на продадените активи (стоки, материали, млади животни и животни за угояване и дълготрайни материални и нематериални активи)	1010	285	-
Разходи за придобиване и ликвидация на дълготрайни активи по стопански начин	1020		-
Изменение на запасите от продукцията и незавършено производство	1030	6	-
Приплоди и прираст на животни	1040		-
Други суми с корективен характер	1050		-
Общо за група II	1000	291	-
III. Финансови разходи			
Разходи за лихви	1210		-
в т. ч. лихви към свързани предприятия	1211		-
Отрицателни разлики от операции с финансови активи и инструменти	1220	42	-
Отрицателни разлики от промяна на валутни курсове	1230	1	-
Други разходи по финансови операции	1240	3	-
Общо за група III	1200	46	-
Б. Общо разходи за дейността (I + II + III)	1300	984	-
V. Печалба от обичайна дейност	1310	52	-
IV. Извънредни разходи	1250	1	-
Г. Общо разходи (Б + IV)	1350	985	-
Д. Счетоводна печалба	1400	52	-
V. Разходи за данъци	1450		-
Данъци от печалбата	1451		-
Други	1452		-
Е. Печалба (Д - V)	454	50	-
Е.1 Печалба, непринадлежаща на групата	456	2	-
Всичко (Г + V + Е)	1500	1037	-

Подпис на съставителя:



Sabina Kyj

Наименование на приходите	Код на реда	Сума - хил. лв.	
		текуща година	предходна година
а	б	1	2
А. Приходи от обичайната дейност			
I. Нетни приходи от продажби на:			
продукция	1551	19	-
стоки	1552	359	-
материали	1553		-
услуги	1560	384	-
в т. ч. приходи от посредническа дейност	1561		-
услуги на ишлеме	1562		-
дълготрайни материални и нематериални активи, наеми (с/Ка 704)	1554		-
от тях наеми	1555		-
други	1556	109	-
Общо за група I	1610	871	-
II. Приходи от финансираня	1620		-
в т. ч. от правителството	1621		-
III. финансови приходи			-
Приходи от лихви	1710		-
в т. ч. лихви от свързани предприятия	1711		-
Приходи от участия	1720		-
в т. ч. дивиденди	1721		-
Положителни разлики от операции с финансови активи и инструменти	1730		-
Положителни разлики от промяна на валутни курсове	1740	5	-
Други приходи от финансови операции	1745		-
Общо за група III	1700	5	-
Б. Общо приходи от дейността (I + II+ III)	1600	876	-
В. Загуба от обичайната дейност	1810	160	-
IV. Извънредни приходи	1750		-
Г. Общо приходи (Б + IV)	1800	876	-
Д. Счетоводна загуба	1850	161	-
Е. Загуба (Д + V)	455	161	-
E.1 Загуба непринадлежаща на групата	457	0	-
Всичко (Г+ Е)	1900	1037	-

Дата: 30 Май 2006 година

Ръководител: Христо Василев

Съставител: Пенко Пенев



Залучен

ОТЧЕТ ЗА ПАРИЧНИТЕ ПОТОЦИ ПО ПРЕКИЯ МЕТОД ЗА 2005 ГОДИНА
 КОНСОЛИДИРАН

(хил. левове)

Наименование на паричните потоци	Код на реда	Текущ период			Предходен период		
		постъп- ления	плаща- ния	нетен поток	постъп- ления	плаща- ния	нетен поток
а	б	1	2	3	4	5	6
А. Парижни потоци от основна дейност							
Парижни потоци, свързани с търговски контрагенти	2201	922	710	212			
Парижни потоци от положителни и отрицателни валутни курсови разлики	2205	5	1	4			
Платени и възстановени данъци върху печалбата	2206	0	2	/2/			
Парижни потоци, свързани с лихви, комисионни, дивиденди и други подобни	2204	0	3	/3/			
Други парични потоци от основна дейност	2208	1	71	/70/			
Парижни потоци, свързани с трудови възнаграждения	2203	1	177	/176/			
Всички парични потоци от основна дейност (А)	2200	929	964	/35/	-	-	-
Б. Парижни потоци от инвестиционна дейност							
Парижни потоци, свързани с дълготрайни активи	2301	68	4	64			
Други парични потоци от инвестиционна дейност	2306	11	0	11			
Парижни потоци от бизнескомбинации - придобивания	2304	0	148	/148/			
Всичко парични потоци от инвестиционна дейност (Б)	2300	79	152	/73/	-	-	-
В. Парижни потоци от финансова дейност							
Парижни потоци от емитиране и обратно придобиване на ценни книжа	2401	1187	0	1187			
Парижни потоци от допълнителни вноски и връщането им на собствениците	2402	0	58	/58/			
Парижни потоци, свързани с получени или предоставени заеми	2403	245	653	/408/			
Всичко парични потоци от финансова дейност (В)	2400	1432	711	721	-	-	-
Г. Изменения на паричните средства през периода (А+Б+В)	2500	2440	1827	613	-	-	-
Д. Парижни средства в началото на периода	2600			41			
Е. Парижни средства в края на периода	2700			654			

Дата: 30 Май 2006 година

Ръководител: Христо Василев

Съставител: Пенко Пенев



Забележка: 2005,1

"СОРТОВИ СЕМЕНА" АД
гр. Стара Загора
ул. "Иван Азманов" №6

ЕИК по БУЛСТАТ
833100051

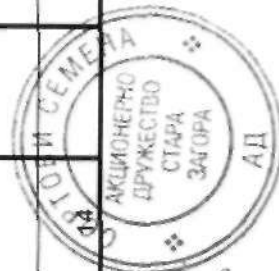
Отчет за собствения капитал към 31.12.2005 година
КОНСОЛИДИРАН

Показатели	Код на реда	Основен капитал	Резерви				финансов резултат		Собствен капитал - непряко дял на групата	Общо собствен капитал	
			премии от емисии	резерв от посл-щи оценки на активи и пасиви	общи	специализирани	други	печалба			загуба
а	6	1	2	3	4	5	6	7	8	9	10
Салдо в началото на отчетния период	1	544		54	14		446	27	/55/	0	1030
Изменения за сметка на собствениците	2	1187									1187
в т. ч.:											
~ увеличение	3	1187									1187
~ намаление	4										
2 Финансов резултат за текущия период	5										
3 Разпределение на печалбата	6										
в т. ч. за дивиденди	7										
4 Покриване на загуба	8										
5 Последващи оценки на дълготрайни материални активи	9										
в т. ч.:											
~ увеличения	10										
~ намаления	11										
6 Последващи оценки на финансови активи и инструменти	12										
в т. ч.:											
~ увеличение	13										
~ намаление	14										
7 Промени в счетоводната политика, грешки и др.	15										
8 Други изменения в собствения капитал	16			73/				3		5	5
Салдо в края на отчетния период	17	1731		51	14		446	30	/173/	5	2104
9 Промени от преводи на годишни финансови отчети на предприятия в чужбина	18										
10 Промени от преизчисляване на финансови отчети при свръхинфлация	19										
Преизчислен собствен капитал към края на отчетния период	20	1731		51			446	30	/173/	5	2104

Дата : 30 Май 2006 година

Съставител: Пенко Пенев

Ръководител: Христо Василев



Загара: КЗ/