

## ДОКЛАД НА НЕЗАВИСИМИЯ ОДИТОР

ДО ЕДНОЛИЧНИЯ СОБСТВЕНИК  
ГРААЛ 2000 ЕАД  
ГР. СОФИЯ

Ние извършихме одит на приложения финансов отчет на компанията ГРААЛ 2000 ЕАД, включващ счетоводен баланс към 31 декември 2006г. и отчет за приходите и разходите, отчет за промените в собствения капитал, отчет за паричните потоци за годината, завършващи на тази дата, както и обобщеното оповестяване на съществените счетоводни политики и други пояснителни приложения.

### *Отговорност на ръководството за финансовия отчет*

Отговорността за изготвянето и достоверното представяне на този финансов отчет в съответствие с Националните стандарти за финансови отчети за малки и средни предприятия се носи от ръководството. Тази отговорност включва: разработване, внедряване и поддържане на система за вътрешен контрол, свързана с изготвянето и достоверното представяне на финансови отчети, които да не съдържат съществени неточности, отклонения и несъответствия, независимо дали те се дължат на измама или на грешка; подбор и приложение на подходящи счетоводни политики; и изготвяне на приблизителни счетоводни оценки, които да са разумни при конкретните обстоятелства.

### *Отговорност на одитора*

Нашата отговорност се свежда до изразяване на одиторско мнение върху този финансов отчет, основаващо се на извършения от нас одит. С изключение на посоченото в следващия параграф, нашият одит бе проведен в съответствие с професионалните изисквания на Международните одиторски стандарти. Тези стандарти налагат спазване на етичните изисквания, както и одитът да бъде планиран и проведен така, че ние да се убедим в разумна степен на сигурност доколко финансовият отчет не съдържа съществени неточности, отклонения и несъответствия.

Одитът включва изпълнението на процедури с цел получаване на одиторски доказателства относно сумите и оповестяванията, представяни във финансовия отчет. Избраните процедури зависят от преценката на одитора, включително оценката на рисковете от съществени неточности, отклонения и несъответствия във финансовия отчет, независимо дали те се дължат на измама или на грешка. При извършването на тези оценки на риска одиторът взема под внимание системата за вътрешен контрол, свързана с изготвянето и достоверното представяне на финансовия отчет от страна на предприятието, за да разработи одиторски процедури, които са подходящи при тези обстоятелства, но не с цел изразяване на мнение относно ефективността на системата за вътрешен контрол на предприятието.



Одитът също така включва оценка на уместността на прилаганите счетоводни политики и разумността на приблизителните счетоводни оценки, направени от ръководството, както и оценка на цялостното представяне във финансовия отчет. Считаме, че извършеният от нас одит предоставя достатъчна и подходяща база за изразеното от нас одиторско мнение.

Не сме присъствали на инвентаризация на паричните средства към 31.12.2006 г. Това не ни позволи да се убедим в разумна степен на сигурност относно наличността на паричните средства.

*Мнение*

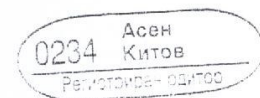
В резултат на това удостоверяваме, че с изключение на ефекта от корекциите, ако такива съществуват, които биха могли да бъдат определени за необходими, в случай че ние бяхме в състояние да се убедим в разумна степен на сигурност относно сумата на паричните средства, финансовият отчет и отчета за дейността представят достоверно, във всички съществени аспекти, финансовото състояние на компанията ГРААЛ 2000 ЕАД към 31 декември 2006г., както и нейните финансови резултати от дейността и паричните потоци за годината, завършваща тогава, в съответствие с Националните стандарти за финансови отчети за малки и средни предприятия.

Без да изразяваме резерви, обръщаме внимание върху факта, дружеството отчита отрицателна сума на нетните активи /168х.лв./ и финансов резултат загуба – 1х.лв. Това поражда съществена несигурност относно възможността на дружеството да продължи дейността си като действащо предприятие без подкрепа на компанията майка.

гр. София  
25.06.2007 г.

ул. Чаталджа 4-6, офис 1  
тел./факс: (+ 359 2) 846 45 59;  
(+ 359 2) 846 45 30  
e-mail: [akc@techno-link.com](mailto:akc@techno-link.com)

Регистриран одитор:  
/ Асен Китов /



Наименование на дружеството: "Граал 2000" ЕАД

БУЛСТАТ: 121 760 790

Съставител: Гегана Рогачева

Ръководител: Жени Шараф

СЧЕТОВОДЕН БАЛАНС към 31.12.2006 г.

АКТИВ	Сума(хил.лв.)		ПАСИВ	Сума(хил.лв.)	
	Текуща година	Предходна година		Текуща година	Предходна година
<b>РАЗДЕЛИ, ГРУПИ, СТАТИИ</b>			<b>РАЗДЕЛИ, ГРУПИ, СТАТИИ</b>		
<b>А. Дълготрайни (дългосрочни) активи</b>			<b>А. Собствен капитал</b>		
I. Дълготрайни материални активи			I. Основен капитал		
1. Земи (терени)			1. Записан капитал		
2. Сгради и конструкции			- акционерен капитал	50	50
3. Машини и оборудване					
4. Съоръжения			- котираны акции на финансови пазари		
5. Транспортни средства			- некотираны акции на финансови пазари		
6. Основни стада			- други видове основен капитал		
7. Други дълготрайни материални активи			2. Невнесен капитал		
8. Разходи за придобиване и ликвидация на дълготрайни материални активи			3. Изкупени собствени акции		
<b>Общо по група I :</b>	0	0	<b>Общо по група I :</b>	50	50
II. Дълготрайни нематериални активи			II. Резерви		
1. Права върху собственост			1. Премии от емисии		
2. Програмни продукти			2. Резерв от последващи оценки на активите и пасивите		
3. Продукти от развойна дейност			3. Целеви резерви в т.ч.:		
4. Други дълготрайни нематериални активи			- общи резерви	5	5
<b>Общо по група II:</b>	0	0	- специализирани резерви		
III. Дългосрочни финансови активи			- други резерви		
1. Дялово участие в:			<b>Общо за група II</b>	5	5
- дъщерни предприятия			III. Финансов резултат		
- смесени предприятия			1. Натрупана печалба (загуба):	-222	-213
- асоциирани предприятия			- неразпределена печалба	30	30
- други предприятия			- непокрита загуба	-252	-243
2. Инвестиционни имоти			2. Текуща печалба		
3. Други дългосрочни ценни книжа			3. Текуща загуба	-1	-9
4. Дългосрочни вземания в т.ч.:			<b>Общо по група III:</b>	-223	-222
- свързани предприятия			<b>Общо за раздел А</b>	-168	-167
- търговски заеми					
- други дългосрочни вземания					
<b>Общо по група III:</b>	0	0			
IV. Търговска репутация					
1. Положителна търговска репутация					
2. Отрицателна търговска репутация					
<b>Общо по група IV:</b>					
V. Разходи за бъдещи периоди					
<b>Общо по група V:</b>					
<b>Общо за раздел А:</b>	0	0			
<b>Б. Краткотрайни активи</b>			<b>Б. Дългосрочни пасиви</b>		
I. Материални запаси			I. Дългосрочни задължения		
1. Материали			1. Задължения към свързани предприятия		
2. Продукция			2. Задължения към финансови предприятия		
3. Стоки			- към банки		
4. Млади животни и животни за уговане			3. Задължения по търговски заеми		
5. Дребни продуктивни животни			4. Задължения по облигационни заеми		
6. Незавършено производство					
7. Други материални запаси					

Общо по група I :			5. Отсрочени данъци		
II. Краткосрочни вземания			6. Други дългосрочни задължения		
1. Вземания от свързани предприятия	215	505	Общо за група I		
2. Вземания от клиенти и доставчици			II. Приходи за бъдещи периоди и финансираня		
3. Вземания по предоставени търговски заеми			Общо за раздел Б	0	0
4. Съдебни и присъдени вземания			B. Краткосрочни пасиви		
5. Данъци за възстановяване			I. Краткосрочни задължения		
6. Други краткосрочни вземания			1. Задължения към свързани предприятия	387	677
Общо по група II:	215	505	2. Задължения към финансови предприятия		
III. Краткосрочни финансови активи			- към банки		
1. Финансови активи в свързани предприятия			3. Задължения към доставчици и клиенти		
2. Изкупени собствени дългови ценни книжа			4. Задължения по търговски заеми		
3. Краткосрочни ценни книжа			5. Задължения към персонала		
4. Благородни метали и скъпоценни камъни			6. Задължения към осигурителни предприятия		
5. Други краткосрочни финансови активи			7. Данъчни задължения		
Общо по група III:			8. Други краткосрочни задължения		
IV. Парични средства			9. Провизии		
1. Парични средства в брой	3	4	Общо по група I :	387	677
2. Парични средства в безсрочни депозити	1	1	II. Приходи за бъдещи периоди и финансираня		
3. Блокирани парични средства					
4. Парични еквиваленти					
Общо по група IV:	4	5			
V. Разходи за бъдещи периоди					
Общо за раздел Б:	219	510	Общо за раздел В	387	677
Сума на актива ( А+Б)	219	510	Сума за пасива (А+Б+В)	219	510
В. Условни активи			Г. Условни пасиви		

Дата: 25.06.2007г.


Съставител: .....

Ръководител: .....

Заверил: .....



25.06.2007г.



О Т Ч Е Т ЗА ПРИХОДИТЕ И РАЗХОДИТЕ (двустранен) към 31.12.2006 г.

на "Граал 2000" ЕАД


НАИМЕНОВАНИЕ НА РАЗХОДИТЕ	Сума (хил. лв.)		НАИМЕНОВАНИЕ НА ПРИХОДИТЕ	Сума (хил. лв.)	
	Текуща година	Предходна година		Текуща година	Предходна година
<b>A. Разходи за обичайната дейност</b>			<b>A. Приходи за обичайната дейност</b>		
<b>I. Разходи по икономически елементи</b>			<b>I. Нетни приходи от продажби на:</b>		
1. Разходи за материали			- продукция		
2. Разходи за външни услуги	1	1	- стоки		
3. Разходи за амортизации			- материали		
4. Разходи за възнаграждения			- услуги		
5. Разходи за осигуровки			в т. ч. приходи от посредническа дейност		
6. Други разходи в т.ч.:			- услуги на ишлеме		
- обезценка на активи			- дълготрайни материални и нематериални активи, наеми (с/ка 704)		
- провизии					
<b>Общо за група I</b>	1	1	от тях наеми		
<b>II. Суми с корективен характер</b>			- други		
1. Балансова стойност на продадените активи (без продукция)			<b>Общо за група I</b>		
2. Разходи за придобиване и ликвидация на дълготрайни активи по стопански начин			<b>II. Приходи от финансираня в т. ч. от правителството</b>		
3. Изменения на запасите от продукцията и незавършено производство			<b>III. Финансови приходи</b>		
4. Приплоди и прираст на животни			1. Приходи от лихви в т.ч.:		
5. Други суми с корективен характер			- лихви от свързани предприятия		
<b>Общо за група II</b>			2. Приходи от участия в т.ч.:		
<b>III. Финансови разходи</b>			- от дивиденди		
1. Разходи за лихви, в т.ч.:			3. Положителни разлики от операции с финансови активи и инструменти		
- лихви към свързани предприятия			4. Положителни разлики от промяна на валутни курсове		
2. Отрицателни разлики от операции с финансови активи и инструменти			5. Други приходи от финансови операции		
3. Отрицателни разлики от промяна на валутни курсове		5	<b>Общо за група III</b>	0	
4. Други разходи по финансови операции					
<b>Общо за група III</b>	0	8			
<b>Б. Общо разходи за дейността (I+II+III)</b>	1	9	<b>Б. Общо приходи от дейността (I+II+III)</b>	0	
<b>В. Печалба от обичайна дейност</b>			<b>В. Загуба от обичайната дейност</b>	1	9
<b>IV. Извънредни разходи</b>			<b>IV. Извънредни приходи</b>		
<b>Г. Общо разходи (Б+IV)</b>	1	9	<b>Г. Общо приходи (Б+IV)</b>	0	
<b>Д. Счетоводна печалба</b>			<b>Д. Счетоводна загуба</b>	1	9
<b>V. Разходи за данъци</b>					
1. Данъци от печалбата					
2. Други					
<b>Е. Печалба (Д - V)</b>			<b>Е. Загуба (Д + V)</b>	1	9
<b>Всичко (Г+V+E)</b>	1	9	<b>Всичко (Г + Е)</b>	1	9

Съставител:.....

Управител:.....

25.06.2007.  
Завъща:.....

0234 Асен  
Китов  
Регистратор



О Т Ч Е Т ЗА ПАРИЧНИТЕ ПОТОЦИ ПО ПРЕКИЯ МЕТОД към 31.12.2006 г.

на "Граал 2000" ЕАД

(хил.лв)

Наименование на паричните потоци	Текущ период			Предходен период		
	Постъпления	Плащания	Нетен поток	Постъпления	Плащания	Нетен поток
<b>А. Парични потоци от основна дейност</b>						
1. Парични потоци, свързани с търговски контрагенти		1	-1		1	-1
2. Парични потоци, свързани с краткосрочни финансови активи, държани за търговски цели						
3. Парични потоци, свързани с трудови възнаграждения			0			
4. Парични потоци, свързани с лихви, комисионни, дивиденди и други подобни						
5. Парични потоци от положителни и отрицателни валутни курсови разлики						
6. Платени и възстановени данъци върху печалбата			0			
7. Плащания при разпределения на печалби						
8. Други парични потоци от основна дейност			0			
<b>Всичко парични потоци от основна дейност (А)</b>	<b>0</b>	<b>1</b>	<b>-1</b>	<b>0</b>	<b>1</b>	<b>-1</b>
<b>Б. Парични потоци от инвестиционна дейност</b>						
1. Парични потоци, свързани с дълготрайни активи						
2. Парични потоци, свързани с краткосрочни финансови активи	290	290	0	110		110
3. Парични потоци, свързани с лихви, комисионни, дивиденди и други подобни						
4. Парични потоци от бизнескомбинации - придобивания						
5. Парични потоци от положителни и отрицателни валутни курсови разлики						
6. Други парични потоци от инвестиционна дейност						
<b>Всичко парични потоци от инвестиционна дейност (Б)</b>	<b>0</b>	<b>0</b>	<b>0</b>	<b>110</b>	<b>0</b>	<b>110</b>
<b>В. Парични потоци от финансова дейност</b>						
1. Парични потоци от емитиране и обратно придобиване на ценни книжа						0
2. Парични потоци от допълнителни вноски и връщането им на собствениците						0
3. Парични потоци, свързани с получени или предоставени заеми			0		98	-98
4. Парични потоци от лихви, комисионни, дивиденди и други подобни					14	-14
5. Плащания на задължения по лизингови договори						0
6. Парични потоци от положителни и отрицателни валутни курсови разлики						0
7. Други парични потоци от финансова дейност						0
<b>Всичко парични потоци от финансова дейност (В)</b>	<b>0</b>	<b>0</b>	<b>0</b>	<b>0</b>	<b>112</b>	<b>-112</b>
<b>Г. Изменение на паричните средства през периода (А+Б+В)</b>	<b>0</b>	<b>1</b>	<b>-1</b>	<b>110</b>	<b>113</b>	<b>-3</b>
<b>Д. Парични средства в началото на периода</b>			<b>5</b>			<b>8</b>
<b>Е. Парични средства в края на периода</b>			<b>4</b>			<b>5</b>

Дата: 22.02.07

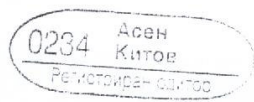
Съставител: \_\_\_\_\_

Ръководител: \_\_\_\_\_

Заверил: \_\_\_\_\_



25.06.2007



О Т Ч Е Т ЗА СОБСТВЕНИЯ КАПИТАЛ към 31.12.2006 г.

на "Гррап 2000" ЕАД

(хил.лв.)

Показатели	Основен капитал	РЕЗЕРВИ					ФИНАНСОВ РЕЗУЛТАТ		Резерв от преводи	Общо собствен капитал
		Премии от емисия	Резерв от последващи оценки на активи и пасиви	ЦЕЛЕВИ РЕЗЕРВИ			Печалба	Загуба		
				Общи	Специализирани	Други				
Салдо в началото на отчетния период	50			5			30	-252		-167
1. Изменения за сметка на собствениците, в т. ч.										
- увеличение										
- намаление										
2. Финансов резултат за текущия период								-1		-1
3. Разпределения на печалбата										
в т. ч. за дивиденди										
4. Покриване на загуба										
5. Последващи оценки на дълготрайни материални активи, в т. ч:										
- увеличения										
- намаления										
6. Последващи оценки на финансови активи и инструменти, в т. ч.										
- увеличения										
- намаления										
7. Промени в счетоводната политика, грешки и други										
8. Други изменения в собствения капитал										
Салдо към края на отчетния период	50			5			30	-253		-168
9. Промени от преводи на годишни финансови отчети на предприятия в чужбина										
10. Промени от преизчисляване на финансови отчети при свръхинфлация										
Преизчислен собствен капитал към края на отчетния период	50			5			30	-253		-168

Дата: 27.02.07

Съставител: 

Ръководител: 

Заверил: 



25.06.2008.

